

*Ezoteryczny obliczeniowy i interpretacyjny
program komputerowy*

EZOTERYK

OPIS PROGRAMU

Zbigniew Arański & Jan Chwiszczuk

2018

SPIS TREŚCI

Od autorów	4
1. Instalacja programu	5
2. Aktualna wersja programu	6
3. Opcje główne	8
3.1. Numerologia	8
3.1.1. Analiza indywidualna	8
3.1.2. Analiza partnerska	15
3.1.3. Tranzyty numerologiczne	18
3.1.4. Numerologiczny Program Życia	21
3.1.5. Dobór podpisu i pseudonimu	23
3.1.6. Wybór imion dziecka	33
3.1.7. Wybór imion bierzmowania	37
3.1.8. Spis Imion	41
3.1.9. Numerologiczna baza osób	46
3.2. Numerologia chińska	49
3.3. I Ching	51
3.3.1. Zegar	51
3.3.2. Dewinacje zegarowe	55
3.3.3. Rzuty monetami	60
3.3.3.1. Rzuty komputerowe	62
3.3.3.2. Rzuty komputerowe inicjowane	62
3.3.3.3. Rzuty komputerowe tradycyjne	62
3.3.4. Liczenie łodyg krwawnika	66
3.3.4.1. Liczenie komputerowe	66
3.3.4.2. Liczenie tradycyjne	67
3.4. Tarot	71
3.5. Runy	85
4. Opcje dodatkowe	91
4.1. Archiwum	91
4.1.1. Numerologia	91
4.1.2. I Ching	92
4.1.3. Tarot	93
4.1.4. Runy	94
4.2. Edytor	95
4.3. Pomoc	99
4.3.1. Opis programu	99
4.3.2. Informacja o programie	99
5. Opcje konfiguracyjne	100
5.1. Ustawienia standardowe	100
5.2. Ustawienia numerologiczne	100

5.3. Ustawienia I Ching	102
5.4. Ustawienia Tarot	102
5.5. Orientacja wykreśleń	102
5.6. Centrowanie formularzy	103
5.7. Drukarka	103
Bibliografia	104

Od autorów

Oddajemy do rąk Państwa pierwszą wersję programu „**Ezoteryk**”, mając nadzieję, że zostanie ona przyjęta przez Państwa przychylnie. Chcemy, by w jak największym stopniu była ona Państwu pomocna i spełniała Państwa oczekiwania. Użytkownikom programu będziemy wdzięczni za wszelkie uwagi dotyczące jego funkcjonowania, w tym ewentualnych błędów (mimo, że w procesie intensywnego testowania staraliśmy się je wszystkie wyeliminować) oraz dalszej jego rozbudowy. Pomogą nam one ulepszyć program. Wszelkie wprowadzane zmiany zostaną ujęte w wersji elektronicznej opisu programu.

Program ezoteryczny przez wiele lat był częścią programu Astrolog. Obecnie został znacznie rozbudowany, zmieniony graficznie i podniesiony do rangi osobnego programu obliczeniowo-interpretacyjnego. Przy pracy nad nim skorzystaliśmy z wielu materiałów i wiedzy życliwych nam osób.

Składamy podziękowania Pani **Małgorzacie Brzozie** za udostępnienie wielu cennych materiałów numerologicznych, wykorzystanych przy opisach interpretacyjnych, a także za cenne rady przy tworzeniu programu.

Dziękujemy również Pani **Marii Pieniążek** za wiele cennych materiałów i uwag, wykorzystanych przy tworzenie opcji I Ching. Dziękujemy także Panu **Michałowi Bałdydze** za duży wkład w opracowanie graficzne I Chingu i autorstwo fontów pałeczek krwawnika.

Interpretacje Księgi Przemian przygotowane zostały na podstawie książki "**I CHING KSIĘGA PRZEMIAN wg Sama Reiflera**" dzięki uprzejmości i zgodzie Wydawnictwa Wrocławskiego Stanley Enterprise (tel./fax 071-321-72-19), za co serdecznie dziękujemy.

W opcji Tarota skorzystaliśmy z uprzejmości i zgody Pani **Alicji Chrzanowskiej**, autorki książek takich jak: "Misterium Tarota", "Świat Tarota" - rozkłady", "Tarot a psychologia", "Sztuka interpretacji Tarota" wydanych przez Studio Astropsychologii w Białymstoku (tel.085-654-78-35) i zawarliśmy w programie ok. 400 opisanych w nich rozkładów kart.

Skorzystaliśmy również z uprzejmości i zgody Przedsiębiorstwa Wydawniczo-Handlowego "**SIEDMIORÓG**" (tel.071-342-46-30) na użycie w programie kart "Tarot Polski"

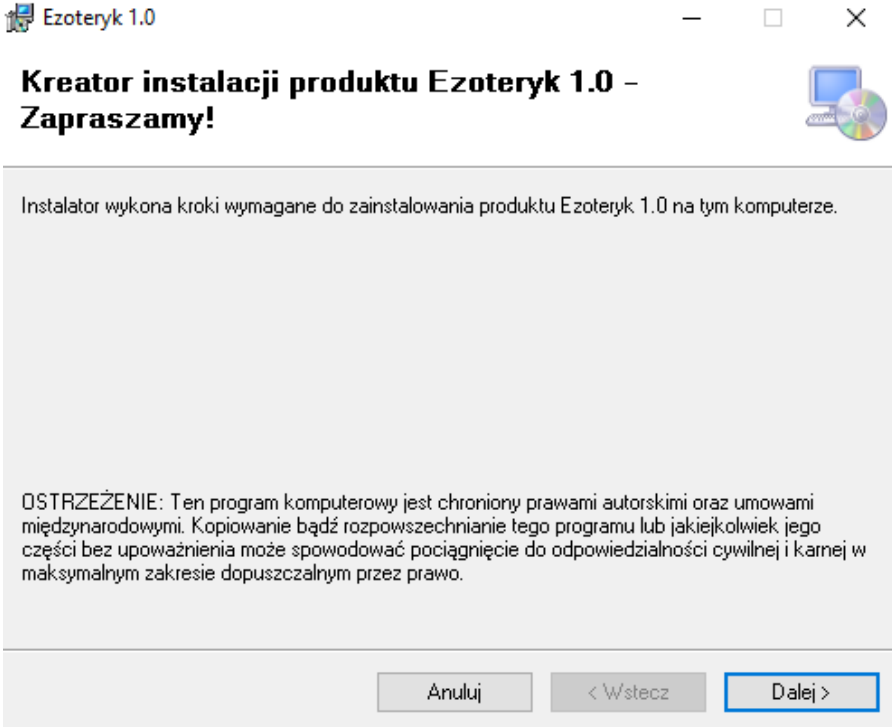
Dziękuję również mojej żonie **Mirosławie Arańskiej** za cierpliwość i nieocenioną pomoc w tworzeniu i testowaniu opcji Tarota.

Program wymaga minimalnej rozdzielczości ekranu 1280 * 720 pikseli i do pracy potrzebuje systemu Windows począwszy od XP aż do Windows 10.

Pozostaje nam życzyć Państwu miłego użytkowania programu Ezoteryk. Mamy nadzieję, że poniższy opis programu przybliży Państwu wszystkie jego opcje i umożliwi pełne skorzystanie z jego funkcjonalności.

1. Instalacja programu

Program **EZOTERYK 1.0** instaluje się z płyty CD uruchamiając **SETUP**. Wtyczka w porcie USB jest kontrolnym kluczem sprzętowym, wymaganym przy uruchamianiu programu i jest indywidualnie przypisana Użytkownikowi. Podczas instalacji zakładany jest folder (domyślnie **EZOTERYK**) i instalowane środowisko uruchomieniowe **Microsoft Framework**, biblioteki klas oraz fonty **Pałeczki krwawnika**.



Rys. 1. Instalator programu Ezoteryk 1.0

EZOTERYK jest wprowadzany do **Menu Start Windowsa**, a na pulpicie tworzony jest skrót. Instalator prowadzi Użytkownika przez cały proces instalacji programu (Rys. 1).

Przy aktualizacji programu należy najpierw **odinstalować** poprzednią wersję, korzystając z elementu **Programy i funkcje w Panelu sterowania**.

Uszkodzony, oryginalny klucz można wymienić na nowy za dopłatą. Utrata klucza sprzętowego USB jest równoznaczna z utratą programu, nie wydajemy drugiego klucza.

2. Aktualna wersja programu



Rys.2. Ekran powitalny programu Ezoteryk 1.0

Program **EZOTERYK 1.0** oblicza i wykreśla karty numerologiczne, pozwala dobierać podpis i pseudonim, imiona urodzeniowe oraz bierzmowania. Posiada również opcję poświęconą numerologii chińskiej. Zawiera ponadto rozkłady run oraz około 400 rozkładów kart tarota. Duża część programu poświęcona jest Księdze Przemian.

Dodatkowy moduł interpretacyjny stwarza dogodne narzędzie do nauki interpretacji Księgi Przemian oraz numerologii dla wszystkich jej miłośników. Obszerny opis programu pomaga w jego zrozumieniu i użytkowaniu.

Ekran powitalny programu Ezoteryk przedstawia Rys.2.

Program składa się obecnie z następujących głównych opcji, wybieranych z górnego paska menu (Rys. 3):

- **Numerologia**
- **Numerologia chińska**
- **I Ching**
- **Tarot**
- **Runy**
- **Karty tradycyjne (w przygotowaniu)**

opcji dodatkowych:


- **Archiwum**
- **Edytor**
- **Pomoc**

opcji konfiguracyjnej:

- **Ustawienia programu**

oraz opcji umożliwiającej bezpieczne zakończenie pracy:

- **Koniec**



Rys.3. Główne opcje menu programu Ezoteryk 1.0

Poszczególne opcje główne składają się z wielu podopcji, które zostaną szczegółowo omówione w dalszej części opisu programu **Ezoteryk 1.0**.

Programy antywirusowe mogą blokować uruchomienie nieznanymi im programów, jak czyni to np. program Avast. Po sprawdzeniu programu w Laboratorium Avasta zostaje on odblokowany. Inne programy jak np. GDATA mogą blokować zapis do pliku dyskowego, uniemożliwiając poprawną pracę programu Ezoteryk, należy wtedy w ustawieniach danego programu antywirusowego umieścić katalog Ezoteryka w wyjątkach Strażnika.

3. Opcje główne

3.1. Numerologia

Opcja ta pozwala na sporządzenie indywidualnej, bądź partnerskiej karty numerologicznej, numerologicznych tranzytów i programu życia wg M. Brzozy oraz wybranie optymalnych numerologicznie imion dla narodzonego dziecka, a także imienia bierzmowania. Dostępny jest także spis imion z filtracją imion świętych i błogosławionych do wyboru imion bierzmowania.

Opcja ustawień numerologicznych pozwala na stosowanie systemu oraz wyglądu kart numerologicznych zgodnego z własnymi oczekiwaniami.

3.1.1. Analiza indywidualna

Podopcja ta wybierana jest z menu głównego i przycisku **“Karta indywidualna”** formularza. Pozwala sporządzić portret numerologiczny nowej osoby lub osoby znajdującej się w spisie osób. Formularz umożliwia wprowadzenie trzech imion i trzech nazwisk lub pseudonimów. Zawiera także pola wyboru umożliwiające określenie, które z imion lub nazwisk były zapisane w akcie urodzenia bądź zawarcia małżeństwa i które są używane.

Imię	Imiona, nazwiska i pseudonimy używane	Data urodzenia
Albert		05-05-1991
Wojciech		niedziela
Numerowicz		

Obecny Podpis	Imię i Nazwisko	Albert Numerowicz

Droga Życia	Liczba Duszy	Liczba Mocy
3	4	5
	Liczba Realizacji	Obecny Podpis
	7	7
	Cele Ekspresji	Przeznaczenie
	11	1

Rys.4. Formularz wprowadzania danych numerologicznych – wybór Karty Indywidualnej.

Dane te mogą zostać zapisane w numerologicznym spisie osób i być pobierane z rozwijalnego okienka (Rys.4). Z prawej strony okienka ze spisem osób znajduje się okienko numerologicznych baz tematycznych, umożliwiające wybór jednej z wielu baz numerologicznych.

Formularz danych numerologicznych po wprowadzeniu imion i nazwiska oraz daty urodzenia osoby, wyświetla w okienkach tekstowych podstawowe dane numerologiczne tj. **Drogę Życia** wynikającą z daty urodzenia, **Liczbę Duszy**, **Liczbę Realizacji** oraz **Cele Życiowe**, a ponadto **Żywioł** i **Liczbę Mocy** oraz **Obecny Podpis** i **Przeznaczenie**.

Pierwsza kolumna Liczb Duszy, Realizacji i Celów Życiowych odnosi się do pełnego nazwiska, tzn. imion i nazwiska, a sąsiednia, druga do używanego podpisu. Sposób obliczania powyższych liczb podają objaśnienia, wyświetlane po najechaniu myszą na dane okienko tekstowe formularza numerologicznego. W literaturze można spotkać się z odmiennymi określeniami i tak Liczba Realizacji nazywana jest też Liczbą Osobowości, a Cele Życiowe – Liczbą Ekspresji lub też Liczbą Przeznaczenia, choć naszym zdaniem przeznaczenie określa zasadniczo liczba Drogi Życia. Gdy wszystkie dane osobowe zostały poprawnie zadeklarowane, uaktywnia się przycisk **“Wykreśl Dane Numerologiczne”**, po naciśnięciu którego wykreślana jest indywidualna karta numerologiczna (Rys.5).

W lewym górnym rogu karty umieszczone są imiona i nazwisko, a pod nimi liczbowe odpowiedniki liter. Poniżej liczby te rozbite są na dwie grupy, określające liczby samogłosek i spółgłosek. Dla każdej grupy liczb określana jest wynikowa liczba dla każdego imienia i nazwiska. Wynikowe liczby samogłosek określają **Liczbę Duszy**, spółgłosek **Liczbę Realizacji**, a zsumowane liczby spółgłosek i samogłosek określają **Cele Ekspresji**. Liczby te umieszczone są po prawej stronie karty numerologicznej.

Powyżej nich obliczona jest **Droga Życia**, wynikająca z sumowania liczb daty urodzenia, przy czym sumowanie może być przeprowadzone metodą wertykalną, horyzontalną, poprzez redukcję liczb złożonych lub metodą sumaryczną w zależności od wybrania podopcji ustawień numerologicznych. Zsumowanie Drogi Życia i Celów Życiowych określa **Liczbę Mocy**. Zsumowanie liczb odpowiadających literom używanego podpisu określa **Obecny Podpis**, a zsumowanie Drogi Życia i Obecnego Podpisu definiuje **Przeznaczenie**.

Pośrodku karty przedstawiono graficznie **Kabalistyczny** i opcjonalnie **Rozszerzony Diament Życia**, a z ich prawej strony, w tabelach, przedstawiono tworzące je elementy - trzy **Cykle Życia**: **Formujący**, **Twórczy** i **Żniwny** oraz buforów czasowe między nimi, pod nimi określono **Warunki zewnętrzne**, podając ich zakresy wiekowe. Pierwszy warunek określany jest mianem Warunku Wcielenia. Następnie obliczono

Wyzwania. Określono Wyzwanie Pierwsze, Drugie i Główne, a w przypadku gdy Wyzwanie Dodatkowe różni się od Głównego, również jest ono określane. Najechnanie myślą na element Kabalistycznego Diamentu Życia wyświetla na żółtym tle jego znaczenie.

Poniżej określono **Płaszczyznę Ekspresji**, obliczając ilość poszczególnych liczb odpowiadających literom imion i nazwiska. Wykreślono je w tabelce w lewym dolnym rogu. Liczby 1 i 8 określają płaszczyznę mentalną, 4 i 5 fizyczną, 2, 3, 6 emocjonalną, a 7 i 9 intuicyjną. Obok określono **Temperament / Uzdolnienia**, podobnie obliczając ilość poszczególnych liczb odpowiadających literom imion i nazwiska. przy czym Liczby Mentalne są określone przez liczby liter 1, 7, 8 i 9, Liczby Emocjonalne poprzez liczby 2, 3, 6, 9, Liczby Intuicyjne przez liczby 2, 7 i 9, Fizyczne – 4, 5 i 8, Artystyczne – 3, 6, 9, naukowe – 1, 4, 5, 7 i 9, a Biznesowe przez liczby 2, 4 i 8.

Z prawej strony przedstawiono **Zawartość imion i nazwisk** oraz **Lekcje Karmiczne i Talenty**. Lekcje Karmiczne wynikają z najmniejszej ilości liczby liter imion i nazwiska, a Talenty z ich ilości największej. Liczby 1-3 określają stosunek (miłość) osoby do siebie, 4-6 do bliskich, a 7-9 do innych.

W dolnych tabelkach przedstawiono **Kwadraty mantyczne** z podziałem na używane imię i nazwisko oraz datę urodzenia. Z prawej strony wyróżniono **Liczby mistrzowskie, karmiczne i szczególne**. Liczby mistrzowskie 11 i 22, 33 itd. w górnej części karty numerologicznej wykreślone są w kolorze zielonym, karmiczne: 13, 14, 16, 19 i 26 w kolorze czerwonym, a szczególne: 17,27, 40 i 41 w kolorze żółtym.

Poniżej określono **Numer aktywny**, wynikający z sumowania wartości liter używanego imienia, **Numer dziedziczny**, wynikający z sumowania wartości liter używanego nazwiska oraz **Aurę imion i nazwiska**, wynikający z sumowania ilości ich liter. Obok obliczono **Żywioł**, wynikający z liczby dnia urodzenia, przy czym Żywioł naukowy odpowiada liczbom dnia urodzenia 1, 5 lub 7, Żywioł handlowy liczbom 2, 4 lub 8, a artystyczny liczbom dnia urodzenia 3, 6 lub 9.

Indywidualną kartę numerologiczną można wydrukować klikając podopcję **“Druk”**. Ikona drukarki pozwala skorzystać z drukarki domyślnej.

KARTA NUMEROLOGICZNA
metoda sumaryczna

* 14.03.1879

ALBERT EINSTEIN

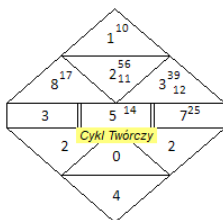
1	5	59	59
6		28/1	
32	92	512	5
16/7		13/4	
132592	59512595		
22	41/5		

ALBERT EINSTEIN

132592	59512595
63/9	

Droga Życia	suma cyfr daty m.sumaryczna	24 33/25/6
Liczba Duszy	suma wibracji samogłosek	34/7
Liczba Realiz.	suma wibracji spółgłosek	29/11
Cele Ekspresji	suma wibracji liter	63/9
Liczba Mocy	Cele Ekspresji + Droga Życia	42/6
Obecny Podpis	suma wibracji liter	9
Przeznaczenie	Obecny Podpis + Droga Życia	42/6

Diamant Życia
Kabalistyczny



Cykle Życia

Cykl Formujący	3	Bufor	14.07.1907 01.01.1910
Cykl Twórczy	5	Bufor	14.11.1935 01.01.1937
Cykl Żniwny	7		

Warunki zewnętrzne

do 30 lat	I	8 wcielenia
30 - 39 lat	II	wibracja 3
39 - 48 lat	III	wibracja 2
od 48 lat	IV	wibracja 1

Wyzwania / Korepecyje

Pierwsze	wibracja 2
Drugie	wibracja 2
Główne	brak wibracji
Dodatkowe	wibracja 4

Płaszczyzna Ekspresji

mentalna	{18}	2
fizyczna	{45}	5
emocjonalna	{236}	4
intuicyjna	{79}	3

Temperament / Uzdolnienia

l.mentalne	{1789}	5
l.emocjonalne	{2369}	7
l.intuicyjne	{279}	6
l.fizyczne	{458}	5
l.naukowe	{145789}	10
l.biznesowe	{248}	3
l.artystyczne	{369}	4

Zawartość imion i nazwisk

1	2	3	4	5	6	7	8	9
2	3	1	0	5	0	0	0	3
ja: 6		my: 5		oni: 3				
Lekcje Karmiczne: 4678								
Talenty / Preferencje: 5								

Kwadrat mantyczny - używane imie i nazwisko
Albert Einstein

3 = L	6 =	9 = RII
2 = BTT	5 = EENEN	8 =
1 = AS	4 =	7 =

Kwadrat mantyczny
data urodzenia

3		9
		8
11	4	7

Liczby mistrzowskie
karmiczne i szczególne

liczby mistrzowskie	11 22 33
liczby karmiczne	13 14 16
liczby szczególne	41

Numer Aktywny	suma wibracji liter imienia	22/4
Numer Dziedziczny	suma wibracji liter nazwiska	41/5
Aura Imion i Nazwiska	suma ilości liter (imion i nazwiska)	14/5

Żywiot	
naukowy	
wibracja dnia urodzenia	1, 5, 7

R I G E L
Zbigniew Arański
Tychy, tel. 696-607-162
dnia 02.07.2017 14:34

Rys.5 Indywidualna karta numerologiczna.

Podopjca „Kopia” pozwala skopiować kartę numerologiczną z możliwością umieszczenia jej na dolnym pasku i późniejszym wywołaniu. (rys.6).

KARTA NUMEROLOGICZNA
metoda sumaryczna

* 11.02.1847

THOMAS ALVA EDISON		Droga Życia	suma cyfr dat in sumarycznej	15 33/24 / 6
6 1 1 1 5 9 6	7 2 20/2	Liczba Duszy	suma wibracji samogłosek	29/11
28 4 1 34 4 1 5	15/6 7 10/1	Liczba Realiz.	suma wibracji spółgłosek	32/5
286411 1341 549165	2 2 9 30/3	Cele Ekspresji	suma wibracji liter	61/7
THOMAS ALVA EDISON		Liczba Mocy	Cele Ekspresji + Droga Życia	40/4
286411 1341 549165	61/7	Obecny Podpis	suma wibracji liter	7
		Przeznaczenie	Obecny Podpis + Droga Życia	40/4

Diamant Życia
Kabalistyczny

Diamant Życia
Rozszerzony

Cykle Życia	
Cykli Formujący 2	Bufor 11.06.1875 02.01.1878
Cykli Twórczy 2	Bufor 11.10.1903 01.01.1905
Cykli Żniwny 2	Bufor 11.10.1903 01.01.1905

Warunki zewnętrzne			
do 30 lat	I	4	wcielenia
30 - 39 lat	II	4	Kab. 4 Roz.
39 - 48 lat	III	8	Kab. 8 Roz.
od 48 lat	IV	4	Kab. 4 Roz.

Wyzwania / Korepetycje	
Pierwsze	0 Kabal. 0 Rozsz.
Drugie	0 Kabal. 0 Rozsz.
Główne	0 Kabal. 0 Rozsz.

Zawartość imion i nazwisk	
1 2 3 4 5 6 7 8 9	1 1 1 1 1 1 1 1 1
5 1 1 3 2 2 0 1 1	
ja: 7	my: 7 oni: 2
Lekcje Karmiczne: 7	Talenty / Preferencje: 1

Wyzwania / Korepetycje	
Pierwsze	0 Kabal. 0 Rozsz.
Drugie	0 Kabal. 0 Rozsz.
Główne	0 Kabal. 0 Rozsz.

Zawartość imion i nazwisk	
1 2 3 4 5 6 7 8 9	1 1 1 1 1 1 1 1 1
5 1 1 3 2 2 0 1 1	
ja: 7	my: 7 oni: 2
Lekcje Karmiczne: 7	Talenty / Preferencje: 1

Kwadrat mantyczny - używane imie i nazwisko
Thomas Alva Edison

3 = L	6 = OO	9 = I
2 = T	5 = EN	8 = H
1 = ASAAS	4 = MVD	7 =

Kwadrat mantyczny data urodzenia

2		8
111	4	7

Żywiół	
suma wibracji liter imienia	9
suma wibracji liter nazwiska	30/3
suma ilości liter imion i nazwiska	12/3

Żywiół	
handlowy	
wibracja dnia urodzenia	2, 4, 8

R I G E L
Zbigniew Arasiński
Telny, tel. 696-607-162
dnia 18.06.2017 16:16

Copyright © 1989-2017 Zb. Arasiński 696 607 162 rigael@box43.pl & J.Chwiczczuk 71 389 05 19 astro-asteria@tlen.pl www.astrolog.info.pl

Rys.6. Indywidualna karta numerologiczna i jej kopia.

Podopieczna „**Obraz**” pozwala na wykonanie mapy bitowej karty numerologicznej i umieszczenie jej w folderze Obrazy.

Podopieczna „**Interpretacje**” pozwala na wyświetlenie opisów interpretacyjnych (Rys.7), jeżeli są one wykupione. Edytor z opisami interpretacyjnymi pojawia się na tle półprzezroczystej Karty numerologicznej.

Podopieczna „**Następny**” pozwala wrócić do formularza danych w celu wykreślenia następnej karty numerologicznej.

Podopieczna „**Menu**” pozwala na wyjście z opcji numerologicznej do głównego menu.

NUMEROLOGIA INDYWIDUALNA KARTA NUMEROLOGICZNA

Interpretacje Następny Menu

KARTA NUMEROLOGICZNA

metoda sumaryczna

* 05.05.1991

ALEBERT WOJCIECH NUMEROWICZ			Droga Życia	suma cyfr daty m.sumaryczna	30 3 / 12
6	20/2	23/5	Liczba Duszy	suma wibracji samogłosek	49/13/4
16/7	20/2	34/7	Liczba Realiz.	suma wibracji spółgłosek	70/7
22	40/4	57/3	Cele Ekspresji	suma wibracji liter	119/11
ALEBERT NUMEROWICZ			Liczba Mocy	Cele Ekspresji + Droga Życia	14/5
79/7			Obecny Podpis	suma wibracji liter	16/7

Edytor

Plik Edycja Widok

kobieta mężczyzna

Liczba realizacji 7

Jesteś mądry, pełen dystansu, nastawiony obserwacyjnie i filozoficznie do życia, dobrze wychowany, spokojny, rozsądny i godny zaufania. Masz wyrazistą, dopracowaną w szczegółach osobowość. Zdystansowany i pełen rezerwy, nie zaprzysiężasz się od razu z każdym.

Często ubierasz się w kosztowne tkaniny. Powinieneś nosić ubrania w pastelowych barwach o prostym kroju z kolorowymi dodatkami.

Cele ekspresji 11

Jesteś idealistą i natchnionym przywódcą dążącym do wszechstronnego rozwoju. Dążysz do wewnętrznego spokoju i równowagi, mniej zajmujesz się zdobyciami materialnymi. Odnaczasz się skromnością, umiarem i taktem, prostotą i onieśmieniem. Promieniujesz wewnętrznym światłem, rozjaśniając życie napotkanych osób. Obdarzony niezwykłą intuicją i zdolnościami parapsychoicznymi wykorzystujesz swe umiejętności dla dobra innych. Nie szukasz sławy, zaszczytów i pieniędzy; są Ci one potrzebne tylko po to, by pomagać potrzebującym odzyskać nadzieję i wiarę we własne siły. Realizujesz siebie przez służenie i wspieranie innych, często spełniasz cudze oczekiwania, okazujesz zainteresowanie i pomoc potrzebującym. Z poświęceniem wspierasz drogę do realizacji ambicji i aspiracji bliskich Ci osób, często rezygnując, lub nawet nie zdając sobie sprawy z własnych wewnętrznych dążeń. Odczuwasz satysfakcję z ułatwiania i narodzin sukcesu bliskiej osoby, emocjonalnie czujesz się wtedy silny i potrzebny. Twoja energia i liczne zalety, oryginalność czynią Cię, często wbrew twojej woli, człowiekiem sukcesu.

Czeka Cię wiele trudnych sytuacji i problemów, przeciwności życiowych, które będą ogromnym wyzwaniem i jednocześnie bodźcem do samodoskonalenia i wzrostu duchowego. Dzięki wytrwałości i sile ducha, przezwycięzysz trudności i osiągniesz prawdziwą dojrzałość wewnętrzną. Pamiętaj, że potrzeba do tego czasu i obudzonej do pracy nad sobą duszy, czyli świadomości swego powołania.

Zagrożeniem jest skłonność do uległości, podatność na wpływ, niewolnicze podporządkowanie. Będąc nadwrażliwy, dajesz się ponieść emocjom.

Negatywnie działająca jedenastka może uczynić Ciebie osobą konfliktową, fanatykiem, kontestatorem, zgorzkniałym buntownikiem.

Cele ekspresji 2 liczby duszy 4 i liczby realizacji 7

Zestawienie to jest bardzo twarde we wnętrzu (4), ukierunkowuje uwagę wewnętrzną na negatywne bóle doświadczenia z przeszłości. Motywacja do działania (4) wnosi zachowawczość, rodzi pretensje i zamyka zdolność komunikacji, kontaktu z otoczeniem. Dodatkowo blokowana jest zdolność wyrażania własnych emocji i potrzeb; uzewnętrzniasz siebie jako

Polsce.txt		Żywioł	
Numer Aktywny	suma wibracji liter imienia	22/4	naukowy
Numer Dziedziczny	suma wibracji liter nazwiska	57/12/3	wibracja dnia urodzenia 1, 5, 7
Aura Imion i Nazwiska	suma ilości liter imion i nazwiska	22/4	dnia 05.05.2017 19:56

Copyright © 1989-2017 Zb. Arąński 696 607 162 rigela@box43.pl & J.Chwyszczuk 71 389 05 19 astro-asterix@tlen.pl www.astrolog.info.pl

Rys.7. Numerologiczne opisy interpretacyjne.

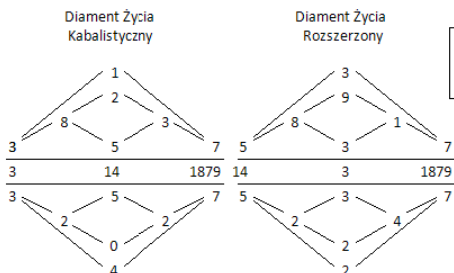
Gdy w Ustawieniach Menu wybierze się wykreślanie diamentu rozszerzonego, indywidualna karta numerologiczna przybiera wygląd przedstawiony na poniższym Rys.8.

KARTA NUMEROLOGICZNA

metoda sumaryczna

* 14.03.1879

ALBERT EINSTEIN	Droga Życia	suma cyfr daty m. sumaryczna 33/42/6
1 5 59 59 6 28/1	Liczba Duszy	suma wibracji samogłosek 34/7
32 92 512 5 16/7 13/4	Liczba Realiz.	suma wibracji spółgłosek 29/11
132592 59512595 22 41/5	Cele Ekspresji	suma wibracji liter 63/9
ALBERT EINSTEIN	Liczba Mocy	Cele Ekspresji + Droga Życia 42/6
132592 59512595 63/9	Obecny Podpis	suma wibracji liter 9
	Przeznaczenie	Obecny Podpis + Droga Życia 42/6



Cykle Życia

Cykl Formujący	3	Bufor	14.07.1907 01.01.1910
Cykl Twórczy	5	Bufor	14.11.1995 01.01.1997
Cykl Żniwny	7		

Warunki zewnętrzne

do 30 lat	I	8 wcielenia
30 - 39 lat	II	3 Kab. 1 Roz.
39 - 48 lat	III	2 Kab. 9 Roz.
od 48 lat	IV	1 Kab. 3 Roz.

Wyzwania / Korepecyje

Pierwsze	2 Kabal.	2 Rozsz.
Drugie	2 Kabal.	4 Rozsz.
Główne	0 Kabal.	2 Rozsz.
Dodatkowe	4 Kabal.	

Płaszczyzna Ekspresji

mentalna {18}	2
fizyczna {45}	5
emocjonalna {236}	4
intuicyjna {79}	3

Temperament / Uzdolnienia

l.mentalne {1789}	5
l.emocjonalne {2369}	7
l.intuicyjne {279}	6
l.fizyczne {458}	5
l.naukowe {145789}	10
l.biznesowe {248}	3
l.artystyczne {369}	4

Zawartość imion i nazwisk

1	2	3	4	5	6	7	8	9
2	3	1	0	5	0	0	0	3
ja: 6		my: 5		oni: 3				
Lekcje Karmiczne: 4678								
Talenty / Preferencje: 5								

Kwadrat mantyczny - używane imie i nazwisko
Albert Einstein

3 = L	6 =	9 = RII
2 = BTT	5 = EENEN	8 =
1 = AS	4 =	7 =

Kwadrat mantyczny
data urodzenia

3	9
	8
11	4 7

Liczby mistrzowskie
karmiczne i szczególne

liczby mistrzowskie	11 22 33
liczby karmiczne	13 14 16
liczby szczególne	41

Numer Aktywny	suma wibracji liter imienia	22/4
Numer Dziedziczny	suma wibracji liter nazwiska	41/5
Aura Imion i Nazwiska	suma ilości liter imion i nazwiska	14/5

Żywiot
naukowy

wibracja dnia urodzenia	1, 5, 7
-------------------------	---------

F I G E L
Zbigniew Arański
Tychy, tel. 696-607-162
dnia 18.06.2017 16:09

Rys.8. Indywidualna karta numerologiczna z diamentem rozszerzonym.

3.1.2. Analiza partnerska

Podopieczna ta wybierana jest z menu głównego lub z przycisku **“Karta partnerska”** formularza numerologicznego (Rys.9). Po wprowadzeniu danych osoby do formularza danych numerologicznych, należy przy pomocy przycisku **“Wprowadź dane”** wprowadzić ją do pamięci. W zależności od tego, czy wybrane są Dane A czy Dane B, dane osobowe umieszczane są w odpowiednim okienku tekstowym. Gdy obecny podpis jest identyczny z pierwszym imieniem i nazwiskiem, naciśnięcie przycisku **„Imię i Nazwisko”** w łatwy sposób wprowadza go do formularza. Jeżeli obie osoby zostaną umieszczone w pamięci, uaktywniony zostaje przycisk **“Wykreśl kartę numerologiczną”**.

Imię i Nazwisko	Data urodzenia
Krzysztof	22-03-1980
Piotr	
Numerowski	
Krzysztof Numerowski	

Wartość	Opis
7	Droga Życia
8	Liczba Duszy
6	Liczba Realizacji
5	Cele Ekspresji
3	Liczba Mocy
8	Obecny Podpis
6	Przeznaczenie

Rys.9. Partnerska karta numerologiczna – wybór z formularza numerologicznego.

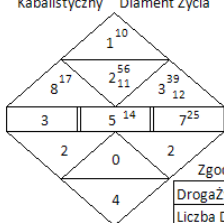
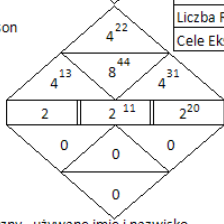
Po jego naciśnięciu wykreślona zostaje partnerska karta numerologiczna. U góry przedstawiona jest analiza numerologiczna osoby A, a pod nią osoby B. W kolumnie środkowej porównane są wibracje **Drogi Życia, Liczby Duszy, Liczby Realizacji** oraz **Cele Ekspresji** dwóch osób. Dla obu osób przedstawione są graficznie kabalistyczne **Diamenty Życia** i ich elementy składowe: **Cykle Życia** wraz z ich **Buforami, Warunki zewnętrzne** i **Wyzwania/Korepetycje**.

Porównywane są ponadto **Kwadraty mantyczne** oraz **Liczby znaczące** dwóch osób.

Działanie podopcji menu użytych po wykreśleniu partnerskiej karty numerologicznej jest podobne, jak opisane powyżej dla karty indywidualnej.

PARTNERSKA KARTA NUMEROLOGICZNA
metoda sumaryczna

ALBERT EINSTEIN		Droga Życia	suma cyfr daty m.sumaryczna
1 5 59 59	6 28/1	Liczba Duszy	33/15/42 / 6
32 92 512 5	16/7 13/4	Liczba Realiz.	suma wibracji spółgłosek 29/11
132592 59512595	22 41/5	Cele Ekspresji	suma wibracji liter 63/9
THOMAS ALVA EDISON		Droga Życia	suma cyfr daty m.sumaryczna
6 1 1 1 5 9 6	7 2 20/2	Liczba Duszy	33/24 / 6
28 4 1 34 4 1 5	15/6 7 10/1	Liczba Realiz.	suma wibracji spółgłosek 32/5
286411 1341 549165	22 9 30/3	Cele Ekspresji	suma wibracji liter 61/7

A		Kabalistyczny		Diamant Życia	
Albert Einstein		ur.14.03.1879			
B		Thomas Alva Edison		ur.11.02.1847	
					

Zgodność wibracji	
Droga Życia	6 6 +
Liczba Duszy	7 2 =
Liczba Realiz.	2 5 -
Cele Ekspresji	9 7 =

Cykle Życia	
Cykl Formujący 3	Bufor 14.07.1907
A Cykl Twórczy 5	Bufor 01.01.1910
Cykl Żniwny 7	Bufor 14.11.1935
	01.01.1937
Cykl Formujący 2	Bufor 11.06.1875
B Cykl Twórczy 2	Bufor 01.01.1878
Cykl Żniwny 2	Bufor 11.10.1903
	01.01.1905

Warunki zewnętrzne	
do 30 lat	I 8 wcielenia
30 - 39 lat	II wibracja 3
39 - 48 lat	III wibracja 2
od 48 lat	IV wibracja 1
do 30 lat	I 4 wcielenia
30 - 39 lat	II wibracja 4
39 - 48 lat	III wibracja 8
od 48 lat	IV wibracja 4

Wyzwania / Korepcje	
A Pierwsze	wibracja 2
Drugie	wibracja 2
Główne	brak wibracji
B Pierwsze	brak wibracji
Drugie	brak wibracji
Główne	brak wibracji

Kwadrat mantyczny - używane imię i nazwisko		
3 = L	6 =	9 = RII
2 = BTT	5 = EENEN	8 =
1 = AS	4 =	7 =
3 = L	6 = OO	9 = I
2 = T	5 = EN	8 = H
1 = ASAAS	4 = MVD	7 =

data urodzenia		
3		9
		8
11	4	7
2		8
111	4	7

Liczby znaczące	
liczby mistrzowskie	A 11 22 33
	B 11 22 33
liczby karmiczne	A 13 16
	B
liczby szczególne	A 41
	B

R I G E L
Zbigniew Arański
Tychy, tel. 696-607-162
dnia 30.06.2017 16:12

Copyright © 1989-2017 Zb.Arański 696 607 162 rigela@box43.pl & J.Chwiszczuk 71 389 05 19 astro-asterix@tlen.pl www.astrolog.info.pl

Rys.10. Partnerska karta numerologiczna.

Partnerska kartę numerologiczną przedstawiono na Rys.10.

EZOTERYK 1.0 NUMEROLOGIA PARTNERSKA KARTA NUMEROLOGICZNA

Druk Kopia Obraz Następny Menu

PARTNERSKA KARTA NUMEROLOGICZNA

metoda sumaryczna

ALBERT EINSTEIN	Droga Życia	suma cyfr daty m.sumaryczna 33/45/6
1 5 59 59 6 28/1	Liczba Duszy	suma wibracji samogłosek 34/7
32 92 512 5 16/7 13/4	Liczba Realiz.	suma wibracji spółgłosek 29/11
132592 59512595 22 41/5	Cele Ekspresji	suma wibracji liter 63/9
THOMAS ALVA EDISON	Droga Życia	suma cyfr daty m.sumaryczna 33/24/6
6 1 1 1 5 9 6 7 2 20/2	Liczba Duszy	suma wibracji samogłosek 29/11
28 4 1 34 4 1 5 15/6 7 10/1	Liczba Realiz.	suma wibracji spółgłosek 32/5
286411 1341 549165 22 9 30/3	Cele Ekspresji	suma wibracji liter 61/7

Kabalistyczny Diament Życia Rozszerzony

Cykle Życia

A	Cykl Formujący 3	Bufor 14.07.1907 01.01.1910
	Cykl Twórczy 5	Bufor 14.11.1935 01.01.1937
	Cykl Żniwny 7	
B	Cykl Formujący 2	Bufor 11.06.1875 01.01.1878
	Cykl Twórczy 2	Bufor 11.10.1903 01.01.1905
	Cykl Żniwny 2	

Warunki zewnętrzne

A	do 30 lat	I	8 wcielenia
	30 - 39 lat	II	3 Kab. 1 Roz.
	39 - 48 lat	III	2 Kab. 9 Roz.
	od 48 lat	IV	1 Kab. 3 Roz.
B	do 30 lat	I	4 wcielenia
	30 - 39 lat	II	4 Kab. 4 Roz.
	39 - 48 lat	III	8 Kab. 8 Roz.
	od 48 lat	IV	4 Kab. 4 Roz.

Wyzwania / Korepetycje

A	Pierwsze	2 Kabal.	2 Rozsz.
	Drugie	2 Kabal.	4 Rozsz.
	Główne	0 Kabal.	2 Rozsz.
B	Pierwsze	0 Kabal.	0 Rozsz.
	Drugie	0 Kabal.	0 Rozsz.
	Główne	0 Kabal.	0 Rozsz.

Kwadrat mantyczny - używane imię i nazwisko

3 = L	6 =	9 = RII
2 = BTT	5 = EENEN	8 =
1 = AS	4 =	7 =
3 = L	6 = OO	9 = I
2 = T	5 = EN	8 = H
1 = ASAAS	4 = MVD	7 =

data urodzenia

3	9
	8
11	4 7
2	8
111	4 7

Liczby znaczące

liczby mistrzowskie	A	11 22 33
	B	11 22 33
liczby karmiczne	A	13 16
	B	
liczby szczególne	A	41
	B	

R I G E L
Zbigniew Arański
Tychy, tel. 696-607-162
dnia 30.06.2017 15:32

Copyright © 1989-2017 Zb.Arański 696 607 162 rigala@box43.pl & J.Chwiszczuk 71 389 05 19 astro-asterix@tlen.pl www.astrolog.info.pl

Rys.11. Partnerska karta numerologiczna z diamentem rozszerzonym.

Gdy w ustawieniach menu zadeklarowano wykreślanie diamentu rozszerzonego, partnerska karta numerologiczna przybiera wygląd pokazany na powyższym Rys.11.

3.1.3. Tranzyty numerologiczne

Tranzyty numerologiczne wybierane są z przycisku **“Tranzyty numerologiczne”** formularza danych. Po naciśnięciu tego przycisku zmienia się wygląd formularza. W górnej części poświęconej danym osobowym wprowadza się jedynie imiona i nazwisko oraz datę urodzenia osoby.

W dolnej części formularza należy wprowadzić datę, której ma dotyczyć prognoza numerologiczna. Korzystając z przycisku **“Data bieżąca”** można w łatwy sposób wprowadzić datę z zegara komputera. Można też wpisać datę do okienek tekstowych lub skorzystać z przycisków strzałkowych. Przyciski te zmieniają wartość tego okienka, w które uprzednio kliknięto myszką i które w związku z tym zostało podświetlone. Po wprowadzeniu pełnej daty zdarzenia lub czasu zadania pytania, na moment ten zostaje obliczona prognoza numerologiczna. Prognoza ta może więc mieć charakter horoskopu horarnego. W odpowiedzi otrzymujemy jedną liczbę, która jest odpowiedzią na zadane pytanie lub określa głębiej zaistniałe zdarzenie. Prognozę tę obliczamy przez redukcje dokładnej godziny, a następnie dnia i miesiąca do pojedynczych cyfr, które także dodajemy. Następnie redukujemy całkowitą datę otrzymując drugą cyfrę. Cyfry te dodajemy, otrzymując ostateczny rezultat, będący poszukiwaną prognozą dla danego zdarzenia lub odpowiedzią na zadane pytanie.

Z prawej strony obliczane są wibracje uniwersalne dla danej daty wynikające z wprowadzonej daty kalendarzowej. Gdy podana jest również data urodzenia osoby, obliczane są jej wibracje osobiste. Dni, miesiące oraz lata uniwersalne i osobiste wyświetlane są w odpowiadających im okienkach tekstowych.

W dolnej części formularza danych znajduje się informacyjne okienko tekstowe, wyświetlające podpowiedzi i monitorujące przeprowadzane na formularzu w danej chwili działania.

Gdy wszystkie dane zostały poprawnie wprowadzone, zostaje aktywowany przycisk **“Sporządź tranzyty”**, umożliwiający wykreślenie tranzytów numerologicznych dla danej osoby wraz z prognozą numerologiczną dla określonej daty kalendarzowej (Rys.12)

EZOTERYK 1.0 NUMEROLOGIA INDYWIDUALNE TRANZYTNY NUMEROLOGICZNE

Dane A Dane B Wprowadź Dane A

Sporządź Transzty

Numerowski Krzysztof 22.3.1980 [4] Numerol

Płeć m Imiona i nazwiska urzędowe Imiona, nazwiska i pseudonimy używane Data urodzenia 22-03-1980 sobota

Imię Krzysztof

Drugie Imię Piotr

Trzecie Imię

Nazwisko Numerowski

Drugie Nazwisko lub Pseudonim

Trzecie Nazwisko lub Pseudonim

Obecny Podpis Imię i Nazwisko Krzysztof Numerowski

Data bieżąca Prognoza numerologiczna Wibracje uniwersalne Wibracje osobiste

Data prognozy (dd-mm-rrrr) 06-05-2017 4 3 6 1 3 3 7

Czas prognozy (gg:mm) 08:56 DU MU RU DO MO RO

Nowe Dane
Zapisz Dane
Usuń Dane
Karta Indywidualna
Karta Partnerska
Transzty Numerologiczne
Program Życia
Dobór Podpisu i Pseudonimu
Wybór Imion Dziecka
Wybór Imion Bierzmowania
Spis Imion
Zamknij

Rys. 12. Formularz numerologiczny z wybraną opcją Transztyw Numerologicznych.

Dane osobowe wykreślone są w lewym górnym rogu karty tranzytowej. Poniżej obliczony jest rok, miesiąc i dzień osobisty oraz rok, miesiąc i dzień uniwersalny. W zastosowanym systemie magów obliczono klucz do charakteru oraz ton dominujący dla bieżącego roku i trzy cykle czteromiesięczne, dotyczące analizowanej osoby. Wykreślając tranzyty numerologiczne dla kolejnych lat, począwszy od roku urodzenia, podano liczbę roku uniwersalnego, roku osobistego, aktualny dla danego roku wiek osoby, litery i zawartość imion i nazwisk urzędowych oraz esencje. Każda z liter trwa tyle lat, ile wynosi jej wartość numerologiczna. Wartości liczbowe liter dla danego roku stanowią zawartość, a ich suma wyznacza esencje. Szczególnie ważne są powtarzające się ciągi esencji.

W prawym dolnym rogu wykreślona jest prognoza dla danego zdarzenia lub czasu zadania pytania, o ile określona została dokładna godzina i minuty. Podana liczba podaje syntezę, ostateczny rezultat dla zdarzenia lub zadanego pytania.

Działanie podopcji menu wyświetlonych po wykreśleniu tranzytowej karty numerologicznej jest standardowe.

Tranzyty numerologiczne przedstawia Rys. 13.

Krzysztof Piotr Numerowski				TRANZYTNY NUMEROLOGICZNE				* 22.03.1980					
rok kalen	rok ukon.	rok uniw.	rok osob.	litery i zawartość imion i nazwisk urzędowych	esencja	rok kalen	rok ukon.	rok uniw.	rok osob.	litery i zawartość imion i nazwisk urzędowych	esencja		
1980	0	18/9	7	KPN	2 7 5	14/5	2031	51	6	13/4	RON	9 6 5	20/2
1981	1	19/1	8	KPN	2 7 5	14/5	2032	52	7	14/5	RON	9 6 5	20/2
1982	2	20/2	9	RPN	9 7 5	21/3	2033	53	8	15/6	RON	9 6 5	20/2
1983	3	21/3	10/1	RPN	9 7 5	21/3	2034	54	9	16/7	ROU	9 6 3	18/9
1984	4	22/4	11/2	RPN	9 7 5	21/3	2035	55	10/1	8	RTU	9 2 3	14/5
1985	5	23/5	3	RPU	9 7 3	19/1	2036	56	11/2	9	RTU	9 2 3	14/5
1986	6	24/6	4	RPU	9 7 3	19/1	2037	57	12/3	10/1	RRM	9 9 4	22/4
1987	7	25/7	5	RIU	9 9 3	21/3	2038	58	13/4	11/2	RRM	9 9 4	22/4
1988	8	26/8	6	RI M	9 9 4	22/4	2039	59	14/5	12/3	RRM	9 9 4	22/4
1989	9	27/9	7	RI M	9 9 4	22/4	2040	60	6	13/4	ZRM	8 9 4	21/3
1990	10	19/11	8	RI M	9 9 4	22/4	2041	61	7	14/5	ZRE	8 9 5	22/4
1991	11	20/2	9	ZI M	8 9 4	21/3	2042	62	8	15/6	ZRE	8 9 5	22/4
1992	12	21/3	10/1	ZI E	8 9 5	22/4	2043	63	9	16/7	ZRE	8 9 5	22/4
1993	13	22/4	11/2	ZI E	8 9 5	22/4	2044	64	10/1	17/8	ZRE	8 9 5	22/4
1994	14	23/5	12/3	ZI E	8 9 5	22/4	2045	65	11/2	9	ZRE	8 9 5	22/4
1995	15	24/6	4	ZI E	8 9 5	22/4	2046	66	12/3	10/1	ZPR	8 7 9	24/6
1996	16	25/7	5	ZOE	8 6 5	19/1	2047	67	13/4	11/2	ZPR	8 7 9	24/6
1997	17	26/8	6	ZOR	8 6 9	23/5	2048	68	14/5	12/3	YPR	7 7 9	23/5
1998	18	27/9	7	ZOR	8 6 9	23/5	2049	69	15/6	13/4	YPR	7 7 9	23/5
1999	19	28/11	8	YOR	7 6 9	22/4	2050	70	7	14/5	YPR	7 7 9	23/5
2000	20	2	9	YOR	7 6 9	22/4	2051	71	8	15/6	YPR	7 7 9	23/5
2001	21	3	10/1	YOR	7 6 9	22/4	2052	72	9	16/7	YPR	7 7 9	23/5
2002	22	4	11/2	YTR	7 2 9	18/9	2053	73	10/1	17/8	YI R	7 9 9	25/7
2003	23	5	12/3	YTR	7 2 9	18/9	2054	74	11/2	18/9	YI R	7 9 9	25/7
2004	24	6	13/4	YRR	7 9 9	25/7	2055	75	12/3	10/1	SI O	1 9 6	16/7
2005	25	7	5	YRR	7 9 9	25/7	2056	76	13/4	11/2	ZI O	8 9 6	23/5
2006	26	8	6	SRO	1 9 6	16/7	2057	77	14/5	12/3	ZI O	8 9 6	23/5
2007	27	9	7	ZRO	8 9 6	23/5	2058	78	15/6	13/4	ZI O	8 9 6	23/5
2008	28	10/1	8	ZRO	8 9 6	23/5	2059	79	16/7	14/5	ZI O	8 9 6	23/5
2009	29	11/2	9	ZRO	8 9 6	23/5	2060	80	8	15/6	ZI O	8 9 6	23/5
2010	30	3	10/1	ZRO	8 9 6	23/5	2061	81	9	16/7	ZI W	8 9 5	22/4
2011	31	4	11/2	ZRO	8 9 6	23/5	2062	82	10/1	17/8	ZOW	8 6 5	19/1
2012	32	5	12/3	ZRW	8 9 5	22/4	2063	83	11/2	18/9	ZOW	8 6 5	19/1
2013	33	6	13/4	ZPW	8 7 5	20/2	2064	84	12/3	19/1	TOW	2 6 5	13/4
2014	34	7	14/5	ZPW	8 7 5	20/2	2065	85	13/4	11/2	TOW	2 6 5	13/4
2015	35	8	6	TPW	2 7 5	14/5	2066	86	14/5	12/3	OOS	6 6 1	13/4
2016	36	9	7	TPW	2 7 5	14/5	2067	87	15/6	13/4	OOK	6 6 2	14/5
2017	37	10/1	8	OPS	6 7 1	14/5	2068	88	16/7	14/5	OTK	6 2 2	10/1
2018	38	11/2	9	OPK	6 7 2	15/6	2069	89	17/8	15/6	OTI	6 2 9	17/8
2019	39	12/3	10/1	OPK	6 7 2	15/6	2070	90	9	16/7	ORI	6 9 9	24/6
2020	40	4	11/2	OI I	6 9 9	24/6	2071	91	10/1	17/8	ORI	6 9 9	24/6
2021	41	5	12/3	OI I	6 9 9	24/6	2072	92	11/2	18/9	FRI	6 9 9	24/6
2022	42	6	13/4	OI I	6 9 9	24/6	2073	93	12/3	19/1	FRI	6 9 9	24/6
2023	43	7	14/5	FI I	6 9 9	24/6	2074	94	13/4	20/2	FRI	6 9 9	24/6
2024	44	8	15/6	FI I	6 9 9	24/6	2075	95	14/5	3	FRI	6 9 9	24/6
2025	45	9	7	FI I	6 9 9	24/6	2076	96	15/6	4	FRI	6 9 9	24/6
2026	46	10/1	8	FI I	6 9 9	24/6	2077	97	16/7	5	FRI	6 9 9	24/6
2027	47	11/2	9	FI I	6 9 9	24/6	2078	98	17/8	6	KRN	2 9 5	16/7
2028	48	12/3	10/1	FI I	6 9 9	24/6	2079	99	18/9	7	KPN	2 7 5	14/5
2029	49	13/4	11/2	KON	2 6 5	13/4	2080	100	10/1	8	RPN	9 7 5	21/3
2030	50	5	12/3	KON	2 6 5	13/4	2081	101	11/2	9	RPN	9 7 5	21/3

Rok uniwersalny 1
Miesiąc uniwersalny 6
Dzień uniwersalny 3
Rok osobisty 7
Miesiąc osobisty 3
Dzień osobisty 3

SYSTEM MAGÓW

Klucz do charakteru (1-13) 10
Ton Dominujący dla roku 2017 10
Cykle czteromiesięczne:
Cykl 22.03.2017 - 22.07.2017 11
Cykl 22.07.2017 - 22.11.2017 8
Cykl 22.11.2017 - 22.03.2018 11

Prognoza na czas
06.05.2017 08:56

4

dnia 06.05.2017 09:00

Rys.13. Indywidualne tranzyty numerologiczne.

3.1.4. Numerologiczny Program Życia

Do wyznaczenie numerologicznego programu życia wystarczające jest określenie daty urodzenia oraz używanych imion i nazwisk (Rys.14).

Rys.14. Wybór programu życia z formularza numerologicznego.

Numerologiczny program życia wyznacza 32–letnie okresy czasu, w których obliczone są cykle możliwości i lat osobistych, litery i zawartość używanych imion i nazwisk oraz esencja. Z prawej strony pozostawiono miejsce na wpisywanie ważniejszych wydarzeń życiowych (Rys.15). Opcja paska menu „**Kontynuacja**” umożliwi wykreślanie następných okresów 32–letnich.

Krzysztof Numerowski		PROGRAM ŻYCIA				* 22.03.1980	
okres czasu	ukończone lata życia	cykl możliwości	cykl lat osobistych	litery i zawartość używanych imion i nazwisk	esencja	ważne wydarzenia	
22.03.1980 - 23.09.1980	0	6	7	KN	25	7	
23.09.1980 - 22.03.1981		7					
22.03.1981 - 23.09.1981	1	8	8	KN	25	7	
23.09.1981 - 22.03.1982		8					
22.03.1982 - 23.09.1982	2	9	9	RN	95	14/5	
23.09.1982 - 22.03.1983		9					
22.03.1983 - 23.09.1983	3	1	1	RN	95	14/5	
23.09.1983 - 22.03.1984		1					
22.03.1984 - 23.09.1984	4	2	2	RN	95	14/5	
23.09.1984 - 22.03.1985		2					
22.03.1985 - 23.09.1985	5	3	3	RU	93	12/3	
23.09.1985 - 22.03.1986		3					
22.03.1986 - 23.09.1986	6	4	4	RU	93	12/3	
23.09.1986 - 22.03.1987		4					
22.03.1987 - 23.09.1987	7	5	5	RU	93	12/3	
23.09.1987 - 22.03.1988		5					
22.03.1988 - 23.09.1988	8	6	6	RM	94	13/4	
23.09.1988 - 22.03.1989		6					
22.03.1989 - 23.09.1989	9	7	7	RM	94	13/4	
23.09.1989 - 22.03.1990		7					
22.03.1990 - 23.09.1990	10	8	8	RM	94	13/4	
23.09.1990 - 22.03.1991		8					
22.03.1991 - 23.09.1991	11	9	9	ZM	84	12/3	
23.09.1991 - 22.03.1992		9					
22.03.1992 - 23.09.1992	12	1	1	ZE	85	13/4	
23.09.1992 - 22.03.1993		1					
22.03.1993 - 23.09.1993	13	2	2	ZE	85	13/4	
23.09.1993 - 22.03.1994		2					
22.03.1994 - 23.09.1994	14	3	3	ZE	85	13/4	
23.09.1994 - 22.03.1995		3					
22.03.1995 - 23.09.1995	15	4	4	ZE	85	13/4	
23.09.1995 - 22.03.1996		4					
22.03.1996 - 23.09.1996	16	5	5	ZE	85	13/4	
23.09.1996 - 22.03.1997		5					
22.03.1997 - 23.09.1997	17	6	6	ZR	89	17/8	
23.09.1997 - 22.03.1998		6					
22.03.1998 - 23.09.1998	18	7	7	ZR	89	17/8	
23.09.1998 - 22.03.1999		7					
22.03.1999 - 23.09.1999	19	8	8	YR	79	16/7	
23.09.1999 - 22.03.2000		8					
22.03.2000 - 23.09.2000	20	9	9	YR	79	16/7	
23.09.2000 - 22.03.2001		9					
22.03.2001 - 23.09.2001	21	1	1	YR	79	16/7	
23.09.2001 - 22.03.2002		1					
22.03.2002 - 23.09.2002	22	2	2	YR	79	16/7	
23.09.2002 - 22.03.2003		2					
22.03.2003 - 23.09.2003	23	3	3	YR	79	16/7	
23.09.2003 - 22.03.2004		3					
22.03.2004 - 23.09.2004	24	4	4	YR	79	16/7	
23.09.2004 - 22.03.2005		4					
22.03.2005 - 23.09.2005	25	5	5	YR	79	16/7	
23.09.2005 - 22.03.2006		5					
22.03.2006 - 23.09.2006	26	6	6	SO	16	7	
23.09.2006 - 22.03.2007		6					
22.03.2007 - 23.09.2007	27	7	7	ZO	86	14/5	
23.09.2007 - 22.03.2008		7					
22.03.2008 - 23.09.2008	28	8	8	ZO	86	14/5	
23.09.2008 - 22.03.2009		8					
22.03.2009 - 23.09.2009	29	9	9	ZO	86	14/5	
23.09.2009 - 22.03.2010		9					
22.03.2010 - 23.09.2010	30	1	1	ZO	86	14/5	
23.09.2010 - 22.03.2011		1					
22.03.2011 - 23.09.2011	31	2	2	ZO	86	14/5	
23.09.2011 - 22.03.2012		2					
22.03.2012 - 23.09.2012	32	3	3	ZW	85	13/4	
23.09.2012 - 22.03.2013		3					

Rys.15. Numerologiczny program życia.

3.1.5. Dobór podpisu i pseudonimu

Podopjca ta pozwala na dobór optymalnego podpisu i pseudonimu. Formularz numerologiczny z wybraną opcją Doboru Podpisu i Pseudonimu przedstawiono na Rys.16.

The screenshot shows a software window titled "EZOTERYK 1.0 NUMEROLOGIA DOBÓR PODPISU I PSEUDONIMU". The interface is in Polish and contains the following elements:

- Header:** "Dane A", "Dane B", "Wprowadź Dane A", "Dobierz Podpis i Pseudonim".
- Input Fields:** "Numerkiewicz Anatol 15.1.1986 [6]", "Numerol", "Data urodzenia: 15-01-1986", "środa".
- Form Fields:** "Płeć: m", "Imiona i nazwiska urzędowe", "Imiona, nazwiska i pseudonimy używane", "Data urodzenia", "Imię: Anatol", "Drugie Imię: Tadeusz", "Trzecie Imię", "Nazwisko: Numerkiewicz", "Drugie Nazwisko lub Pseudonim", "Trzecie Nazwisko lub Pseudonim", "Obecny Podpis: Imię i Nazwisko, Anatol Numerkiewicz".
- Statistics Table:**

Liczba Duszy	3	Liczba Mocy	5
Liczba Realizacji	7	Obecny Podpis	4
Cele Ekspresji	1	Przeznaczenie	8
- Other Fields:** "Droga Życia: 22".
- Buttons:** "Zapisz Dane", "Usuń Dane", "Karta Indywidualna", "Karta Partnerska", "Tranzyty Numerologiczne", "Program Życia", "Dobór Podpisu i Pseudonimu", "Wybór Imion Dziecka", "Wybór Imion Bierzmowania", "Spis Imion", "Zamknij".
- Footer:** "Wpisz obecny podpis osoby, dla której chcesz dobrać podpis lub pseudonim".

Rys.16. Formularz numerologiczny z wybraną opcją Dobór Podpisu i Pseudonimu.

Po wybraniu tej opcji standardowo przechodzi się do formularza wyboru podpisu i pseudonimu z wybraną opcją tworzenia podpisu. Obecny podpis pojawia się z aktualnymi wibracjami Drogi Życia, Podpisu i Przeznaczenia oraz oceną ich jakości wg Małgorzaty Brzozy. Po kliknięciu przycisku „**Utwórz Korzystny Podpis**” tworzone są podpisy w oparciu o używane nazwiska i imiona, a także ich jedno i dwuliterowe skróty. Pod uwagę brane są wszystkie kombinacje Drogi Życia, Podpisu i Przeznaczenia, dające doskonałe jakościowo podpisy.

Rys.17 przedstawia formularz tworzenia podpisu z obecnym podpisem i oceną jego jakości jako zły.

Kliknięcie przycisku „**Utwórz Korzystny Podpis**” tworzy podpisy z dobranymi wibracjami Drogi Życia, Podpisu i Przeznaczenia, dające dobre i doskonałe jakościowo podpisy. Rys.18 przedstawia utworzony podpis o doskonałej jakości. Jest to obecny podpis uzupełniony o wibrację cyfry 8.

EZOTERYK 1.0 N U M E R O L O G I A DOBÓR PODPISU I PSEUDONIMU

Imiona i Nazwiska

Twórz pseudonim Twórz podpis

Urzędowe Używane Pleć **m** Droga Życia **22**

Imię **Anatol**

Drugie Imię **Tadeusz**

Trzecie Imię

Nazwisko **Numerkiewicz**

Drugie Nazwisko

Trzecie Nazwisko

Wibracje liter
Zawartość imion i nazwisk UŻYWANYCH

1	2	3	4	5	6	7	8	9
2	2	3	1	5	1	0	1	3

Podpis

Obecny Podpis

Anatol Numerkiewicz

Droga Życia, Podpis, Przeznaczenie **4 4 8**

Jakość Podpisu według M.Brzozy **zły**

Utwórz Korzystny Podpis

Koryguj Utworzony Podpis

Pseudonim

imiona i nazwiska urzędowe

Zawartość Pseudonimu

0	0	0	0	0	0	0	0	0
2	2	3	1	5	1	0	1	3

Zawartość Całkowita

Liczba Duszy, Liczba Realizacji, Cele Ekspresji **3 7 1**

Obecny Pseudonim

Jakość Pseudonimu według Małgorzaty Brzozy **zły**

Twórz Pseudonimy Doskonałe

Twórz Pseudonimy Ewentualne

Koryguj Utworzony Pseudonim

Czyść Podpisy i Pseudonimy

Akceptuj Podpisy i Pseudonimy

Zamknij

Rys. 17. Obecny podpis i jego jakościowa ocena wg Małgorzaty Brzozy.

EZOTERYK 1.0 N U M E R O L O G I A DOBÓR PODPISU I PSEUDONIMU

Imiona i Nazwiska

Twórz pseudonim Twórz podpis

Urzędowe Używane Pleć **m** Droga Życia **22**

Imię **Anatol**

Drugie Imię **Tadeusz**

Trzecie Imię

Nazwisko **Numerkiewicz**

Drugie Nazwisko

Trzecie Nazwisko

Wibracje liter
Zawartość imion i nazwisk UŻYWANYCH

1	2	3	4	5	6	7	8	9
2	2	3	1	5	1	0	1	3

Podpis

Sugerowany Podpis

Anatol Numerkiewicz 8

Droga Życia, Podpis, Przeznaczenie **4 3 7**

Jakość Podpisu według M.Brzozy **doskonale**

Utwórz Korzystny Podpis

Koryguj Utworzony Podpis

Pseudonim

imiona i nazwiska urzędowe

Zawartość Pseudonimu

0	0	0	0	0	0	0	0	0
2	2	3	1	5	1	0	1	3

Zawartość Całkowita

Liczba Duszy, Liczba Realizacji, Cele Ekspresji **3 7 1**

Obecny Pseudonim

Jakość Pseudonimu według Małgorzaty Brzozy **zły**

Twórz Pseudonimy Doskonałe

Twórz Pseudonimy Ewentualne

Koryguj Utworzony Pseudonim

Czyść Podpisy i Pseudonimy

Akceptuj Podpisy i Pseudonimy

Zamknij

Rys. 18. Utworzenie doskonałego podpisu poprzez znalezienie uzupełniającej wibracji.

Rys.19 przedstawia Inne możliwe kombinacje wibracji Drogi Życia, Podpisu i Przeznaczenia, dające dobre i doskonałe jakościowo podpisy.

EZOTERYK 1.0 NUMEROLOGIA DOBÓR PODPISU I PSEUDONIMU

Imiona i Nazwiska

Twórz pseudonim Twórz podpis

Urządowe Używane Pleć **m** Droga Życia **22**

Imię **Anatol**

Drugie Imię **Tadeusz**

Trzecie Imię

Nazwisko **Numerkiewicz**

Drugie Nazwisko

Trzecie Nazwisko

Wibracje liter
Zawartość imion i nazwisk
UŻYWANYCH

1	2	3	4	5	6	7	8	9
2	2	3	1	5	1	0	1	3

Podpis

Imiona i nazwiska używane

Sugerowany Podpis
Anatol Numerkiewicz 8

Droga Życia, Podpis, Przeznaczenie **4 3 7**

Jakość Podpisu według M.Brzozy

4	3	7
4	6	1
4	8	3
4	9	4

Utwórz Korzystny Podpis

Koryguj Utworzony Podpis

Pseudonim

imiona i nazwiska urzędowe

Zawartość Pseudonimu **0 0 0 0 0 0 0 0 0**

Zawartość Całkowita **2 2 3 1 5 1 0 1 3**

Liczba Duszy, Liczba Realizacji, Cele Ekspresji **3 7 1**

Obecny Pseudonim

Jakość Pseudonimu według Małgorzaty Brzozy **zły**

Twórz Pseudonimy Doskonałe

Twórz Pseudonimy Ewentualne

Koryguj Utworzony Pseudonim

Czyść Podpisy i Pseudonimy

Akceptuj Podpisy i Pseudonimy

Zamknij

Rys.19. Inne kombinacje wibracji Drogi Życia, Podpisu i Przeznaczenia, dające dobre i doskonałe jakościowo podpisy.

Kliknięcie przycisku „Koryguj Utworzony Podpis” pozwala przejść do następnego formularza, który umożliwia tworzenie podpisu z bieżącą oceną jego jakości (Rys.20). Doskonały podpis został tu utworzony przez dodanie wibracji 8.

NUMEROLOGIA TWORZENIE PODPISU NUMEROLOGICZNEGO

Tworzenie Podpisu Numerologicznego

A N A T O L N U M E R K I E W I C Z 8

Przeciągając litery lub cyfry z dolnej kolumny w okienko podpisu, tworzysz podpis. Podobnie przestawiasz możesz litery w okienkach podpisu. Litera lub cyfra dodana z kolumny złotej stwarza podpis doskonały. Dwukliknięcie litery z okienka podpisu, wycofuje ją z danego miejsca.

1	2	3	4	5	6	7	8	9	0
A	B	C	D	E	F	G	H	I	
J	K	L	M	N	O	P	Q	R	.
S	T	U	V	W	X	Y	Z	&	
Ą	Ć	Ę	Ó				Ż		
Ś	Ł	Ń					Ż		

Data Urodzenia: 15-01-1986

Droga Życia, Podpis, Przeznaczenie: 4 3 7

Jakość podpisu według M. Brzozy: doskonały

Czyść
Anuluj
Akceptuj Podpis

Tworzenie Pseudonimu na bazie Spisu Imion

Pseudonim

Przeciągając jedną z trójki liter lub cyfry o tej samej wibracji z dolnej kolumny w okienko pseudonimu, tworzysz pseudonim. Podobnie możesz przestawiasz litery i cyfry w okienkach pseudonimu. Dwuklikając literę lub cyfrę pseudonimu, wycofujesz ją z danego miejsca. Należy użyć wszystkich sugerowanych samogłosek, oznaczonych złotym tłem, aby uzyskać ich oczekiwaną wibrację.

--	--	--	--	--	--	--	--	--	--	--	--	--	--	--	--	--	--	--	--

Czyść
Anuluj
Akceptuj Pseudonim

Wibracja samogłosek: Obecna Oczekiwana Sugerowany zestaw samogłosek

Rys.20. Formularz tworzenia podpisu i pseudonimu po jego wywołaniu.

Rys.21 przedstawia tworzenie podpisu przez zastąpienie cyfry 8 literami. Po użyciu dowolnej litery, na kolor złoty podświetlana jest kolumna, z której użyta litera tworzy jakościowo doskonały podpis. Użyta aktualnie litera jest podświetlana na czerwono (Rys.22), zarówno przy pobraniu jej z kolumny o określonej wibracji liczbowej, jak i przy przestawianiu liter w tworzonym podpisie (Rys.23).

Podobnie kliknięcie przycisku „**Twórz Pseudonimy Doskonałe**” lub „**Twórz Pseudonimy Ewentualne**” powoduje utworzenie pseudonimów wraz z ich uzupełniającymi wibracjami lub samych wibracji liczbowych, zgodnie z ich podziałem jakościowym. Wibracje liczbowe, które należy zastąpić literami pseudonimu, zostały dobrane zgodnie z określoną proporcją liczbową, jaka powinna występować między określonymi wibracjami liczbowymi w tworzonym pseudonimie. Formularz po kliknięciu przycisku „**Twórz Pseudonimy Doskonałe**” przedstawia Rys.24.

EZOTERYK 1.0 NUMEROLOGIA DOBÓR PODPISU I PSEUDONIMU

Tworzenie Podpisu Numerologicznego

A N A T O L N U M E R K I E W I C Z A Podpis

Przeciągając litery lub cyfry z dolnej kolumny w okienko podpisu, tworzysz podpis. Podobnie przestawiać możesz litery w okienkach podpisu. Litera lub cyfra dodana z kolumny złotej stwarza podpis doskonały. Dwukliknięcie litery z okienka podpisu, wycofuje ją z danego miejsca.

1	2	3	4	5	6	7	8	9	0
A	B	C	D	E	F	G	H	I	
J	K	L	M	N	O	P	Q	R	.
S	T	U	V	W	X	Y	Z	&	
A	Ć	Ę	Ó				Ż		
Ś	Ł	Ń					Ż		

Data Urodzenia: 15-01-1986

Droga Życia, Podpis, Przeznaczenie: 4 5 9

Jakość podpisu według M. Brzozy: zły

Czyść
Anuluj
Akceptuj Podpis

Tworzenie Pseudonimu na bazie Spisu Imion

Przeciągając jedną z trójki liter lub cyfrę o tej samej wibracji z dolnej kolumny w okienko pseudonimu, tworzysz pseudonim. Podobnie możesz przestawiać litery i cyfry w okienkach pseudonimu. Dwuklikając litery lub cyfry pseudonimu, wycofujesz ją z danego miejsca. Należy użyć wszystkich sugerowanych samogłosek, oznaczonych złotym tłem, aby uzyskać ich oczekiwaną wibrację.

Czyść
Anuluj
Akceptuj Pseudonim

Wibracja samogłosek: Obecna Oczekiwana Sugerowany zestaw samogłosek

Rys.21. Tworzenie jakościowo doskonałego podpisu numerologicznego.

EZOTERYK 1.0 NUMEROLOGIA DOBÓR PODPISU I PSEUDONIMU

Tworzenie Podpisu Numerologicznego

A N A T O L N U M E R K I E W I C Z A P Podpis

Przeciągając litery lub cyfry z dolnej kolumny w okienko podpisu, tworzysz podpis. Podobnie przestawiać możesz litery w okienkach podpisu. Litera lub cyfra dodana z kolumny złotej stwarza podpis doskonały. Dwukliknięcie litery z okienka podpisu, wycofuje ją z danego miejsca.

1	2	3	4	5	6	7	8	9	0
A	B	C	D	E	F	G	H	I	
J	K	L	M	N	O	P	Q	R	.
S	T	U	V	W	X	Y	Z	&	
A	Ć	Ę	Ó				Ż		
Ś	Ł	Ń					Ż		

Data Urodzenia: 15-01-1986

Droga Życia, Podpis, Przeznaczenie: 4 3 7

Jakość podpisu według M. Brzozy: doskonały

Czyść
Anuluj
Akceptuj Podpis

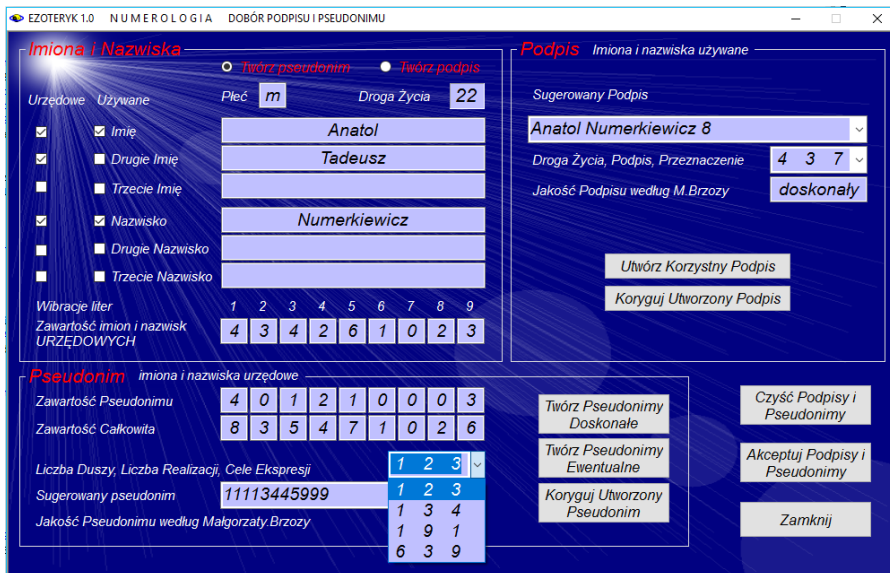
Tworzenie Pseudonimu na bazie Spisu Imion

Przeciągając jedną z trójki liter lub cyfrę o tej samej wibracji z dolnej kolumny w okienko pseudonimu, tworzysz pseudonim. Podobnie możesz przestawiać litery i cyfry w okienkach pseudonimu. Dwuklikając litery lub cyfry pseudonimu, wycofujesz ją z danego miejsca. Należy użyć wszystkich sugerowanych samogłosek, oznaczonych złotym tłem, aby uzyskać ich oczekiwaną wibrację.

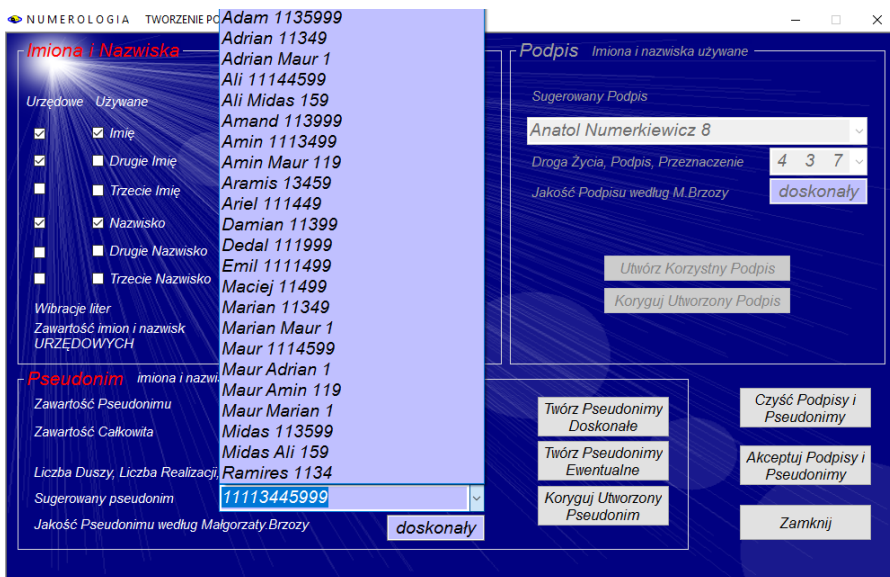
Czyść
Anuluj
Akceptuj Pseudonim

Wibracja samogłosek: Obecna Oczekiwana Sugerowany zestaw samogłosek

Rys.22. Użycie litery ze złotej kolumny w celu utworzenia podpisu doskonałego.



Rys.25. Inne możliwe kombinacje Liczby Duszy, Liczby Realizacji I Celów Ekspresji, tworzące wibracje liczbowe pseudonimu doskonałego.



Rys.26. Lista proponowanych wibracji tworzonego pseudonimu na bazie imion.

NUMEROLOGIA TWORZENIE PSEUDONIMU NA BAZIE SPISU IMION

Tworzenie Podpisu Numerologicznego

Przeciągając litery lub cyfry z dolnej kolumny w okienko podpisu, tworzysz podpis. Podobnie przestawiać możesz litery w okienkach podpisu. Litera lub cyfra dodana z kolumny złotej stwarza podpis doskonały. Dwukliknięcie litery z okienka podpisu, wycofuje ją z danego miejsca.

Podpis: **A N A T O L N U M E R K I E W I C Z 8**

Data Urodzenia: 15-01-1986

Droga Życia, Podpis, Przeznaczenie: 4 3 7

Jakość podpisu według M. Brzozy: **doskonale**

Buttons: Czyść, Anuluj, Akceptuj Podpis

Tworzenie Pseudonimu na bazie Spisu Imion

Przeciągając jedną z trójki liter lub cyfrę o tej samej wibracji z dolnej kolumny w okienko pseudonimu, tworzysz pseudonim. Podobnie możesz przestawiać litery i cyfry w okienkach pseudonimu. Dwuklikając literę lub cyfrę pseudonimu, wycofujesz ją z danego miejsca. Należy użyć wszystkich sugerowanych samogłosek, oznaczonych złotym tłem, aby uzyskać ich oczekiwaną wibrację.

Pseudonim: **A D A M S**

Wibracja samogłosek: Obecna **5** Oczekiwana **1** Sugerowany zestaw samogłosek: **E I I I**

Buttons: Czyść, Anuluj, Akceptuj Pseudonim

Rys.28. Tworzenie pseudonimu – przesunięcie litery z kolumny określonej wibracji do linii tworzonego pseudonimu.

NUMEROLOGIA TWORZENIE PSEUDONIMU NA BAZIE SPISU IMION

Tworzenie Podpisu Numerologicznego

Przeciągając litery lub cyfry z dolnej kolumny w okienko podpisu, tworzysz podpis. Podobnie przestawiać możesz litery w okienkach podpisu. Litera lub cyfra dodana z kolumny złotej stwarza podpis doskonały. Dwukliknięcie litery z okienka podpisu, wycofuje ją z danego miejsca.

Podpis: **A N A T O L N U M E R K I E W I C Z 8**

Data Urodzenia: 15-01-1986

Droga Życia, Podpis, Przeznaczenie: 4 3 7

Jakość podpisu według M. Brzozy: **doskonale**

Buttons: Czyść, Anuluj, Akceptuj Podpis

Tworzenie Pseudonimu na bazie Spisu Imion

Przeciągając jedną z trójki liter lub cyfrę o tej samej wibracji z dolnej kolumny w okienko pseudonimu, tworzysz pseudonim. Podobnie możesz przestawiać litery i cyfry w okienkach pseudonimu. Dwuklikając literę lub cyfrę pseudonimu, wycofujesz ją z danego miejsca. Należy użyć wszystkich sugerowanych samogłosek, oznaczonych złotym tłem, aby uzyskać ich oczekiwaną wibrację.

Pseudonim: **A D A M**

Wibracja samogłosek: Obecna **5** Oczekiwana **1** Sugerowany zestaw samogłosek: **A A U**

Buttons: Czyść, Anuluj, Akceptuj Pseudonim

Rys.29. Wybór innego zestawu samogłosek przy tworzeniu pseudonimu..

NUMEROLOGIA TWORZENIE PSEUDONIMU NA BAZIE SPISU IMION

Tworzenie Podpisu Numerologicznego

A N A T O L N U M E R K I E W I C Z 8 Podpis

Przeciągając litery lub cyfry z dolnej kolumny w okienko podpisu, tworzysz podpis. Podobnie przestawiać możesz litery w okienkach podpisu. Litera lub cyfra dodana z kolumny złotej stwarza podpis doskonały. Dwukliknięcie litery z okienka podpisu, wycofuje ją z danego miejsca.

1	2	3	4	5	6	7	8	9	0
A	B	C	D	E	F	G	H	I	
J	K	L	M	N	O	P	Q	R	.
S	T	U	V	W	X	Y	Z	&	
A	Ć	Ę	Ó	Ż					
Ś	Ł	Ń		Ż					

Data Urodzenia: 15-01-1986

Droga Życia, Podpis, Przeznaczenie: 4 3 7

Jakość podpisu według M. Brzozy: doskonały

Buttons: Czyść, Anuluj, Akceptuj Podpis, Akceptuj Podpis i Pseudonim

Tworzenie Pseudonimu na bazie Spisu Imion

Pseudonim

Przeciągając jedną z trójki liter lub cyfrę o tej samej wibracji z dolnej kolumny w okienko pseudonimu, tworzysz pseudonim. Podobnie możesz przestawiać litery i cyfry w okienkach pseudonimu. Dwukliknięcie litery lub cyfry pseudonimu, wycofuje ją z danego miejsca. Należy użyć wszystkich sugerowanych samogłosek, oznaczonych złotym tłem, aby uzyskać ich oczekiwaną wibrację.

1	1	1	1	3	4	4	5	9	9	9
A	A	A	A	C	D	D	E	I	I	I
J	J	J	J	L	M	M	N	R	R	R
S	S	S	S	U	V	V	W			

Vibracja samogłosek: Obecna 3 Oczekiwana 1 Sugerowany zestaw samogłosek: A A E

Buttons: Czyść, Anuluj, Akceptuj Pseudonim

Rys.30. Tworzenie pseudonimu przy wyborze samych wibracji liczbowych i określonego zestawu samogłosek.

Wybrana litera z kolumny wibracji, po umieszczeniu w linii tworzonego pseudonimu, zostaje podświetlona na czerwono, a jej kolor w kolumnie odpowiadającej jej wibracji zmieniony na złoty, jak przedstawiono na Rys.28. Rys.29 przedstawia możliwość wyboru innego zestawu samogłosek, a Rys.30 tworzenie pseudonimu na bazie samych wibracji liczbowych z wybranym zestawem samogłosek. Samogłoski z wybranego zestawu samogłosek oznaczone są w kolumnach wibracji liczbowych złotym tłem, gdyż powinny być one użyte przy tworzeniu doskonałego jakościowo pseudonimu.

Dwukliknięcie w dowolną literę pseudonimu powoduje usunięcie jej z tworzonego pseudonimu i na powrót umieszczenie w przynależnej jej kolumnie wibracyjnej, z oznaczeniem kolorem złotym.

3.1.6. Wybór imion dziecka

Podopieczna ta wybierana jest z przycisku **“Wybór imion dziecka”** formularza numerologicznego. Najpierw należy wprowadzić datę urodzenia dziecka i określić jego płeć, a następnie wpisać nazwisko. Zostaje obliczona wtedy liczba nazwiska, będąca sumą numerologiczną poszczególnych liter, a następnie w okienkach rozwijalnych pojawia się optymalny zestaw pierwszych i drugich imion, które mogą zostać wybrane.

W metodzie Małgorzaty Brzozy (Rys.31) wibracje imion dobierane są tak, by zagwarantować zgodne i optymalne kombinacje Liczby Duszy, Liczby Realizacji i Celów Ekspresji. Zmiana pierwszego imienia powoduje dobranie odpowiedniego zestawu imion drugich. Przy każdej zmianie zestawu imion obliczane są aktualne liczby: Duszy, Realizacji, Mocy, Cele Życiowe. W każdym momencie można wykreślić indywidualną kartę numerologiczną dziecka z wybranymi imionami, naciskając przycisk **“Wykreśl Kartę Numerologiczną”**.

EZOTERYK 1.0 NUMEROLOGIA WYBÓR IMION DZIECKA

alfabetyczny spis danych numerologicznych - spis Numerol Numerol

Płeć (k/m) m Data urodzenia 07-05-2017 niedziela

Metoda Metoda M.Brzozy Metoda Trójkąta

Nazwisko Numerowicz 3

Imię 1 Adolf 2 Imię 2 Euzebiusz 8

Wibracje liter Zawartość obu imion i nazwiska

Droga Życia 4

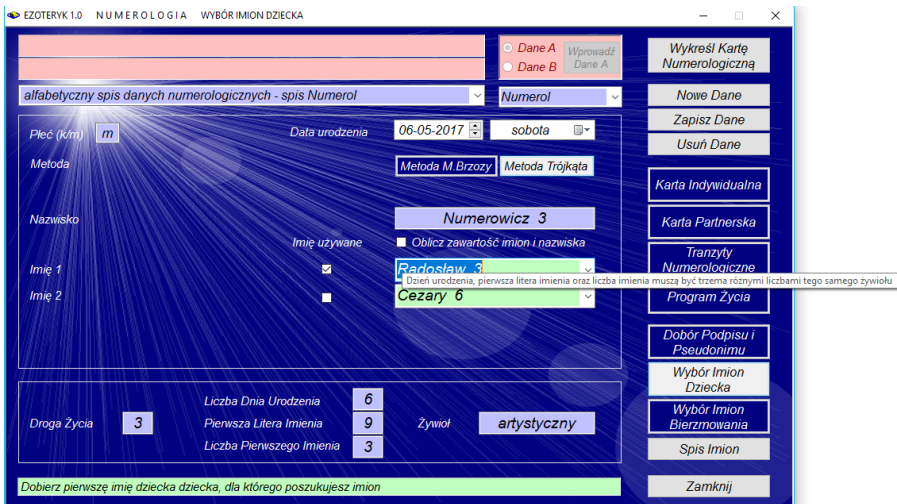
Liczba Duszy 1
Liczba Realizacji 2
Cele Ekspresji 3

Wykreśl Kartę Numerologiczną
Nowe Dane
Zapisz Dane
Usuń Dane
Karta Indywidualna
Karta Partnerska
Tranzyty Numerologiczne
Program Życia
Dobór Podpisu i Pseudonimu
Wybór Imion Dziecka
Wybór Imion Bierzowania
Spis Imion
Zamknij

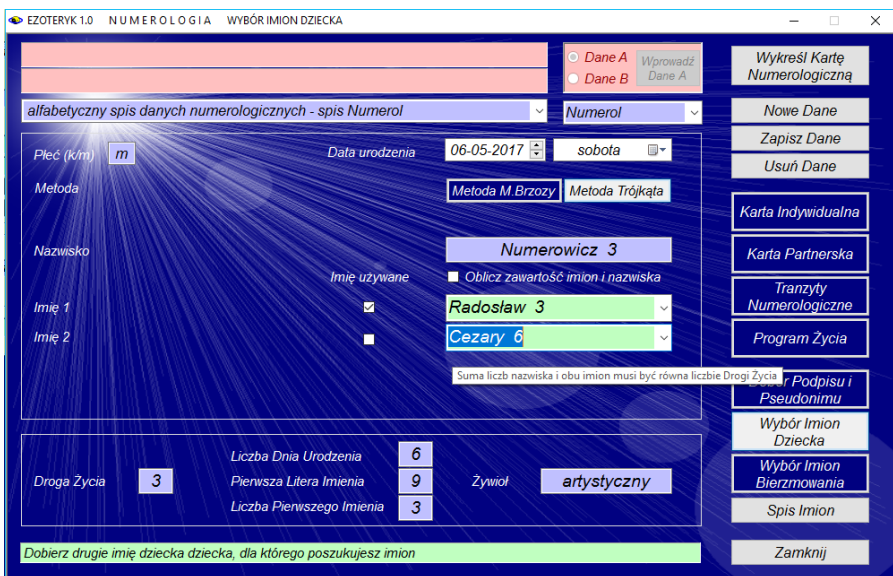
Dobierz drugie imię dziecka dziecka, dla którego poszukujesz imion

Rys.31. Wybór imion dziecka w oparciu o metodę Małgorzaty Brzozy.

W metodzie Trójkąta pierwsze imiona dobierane są zgodnie z zasadą, aby dzień urodzenia, pierwsza litera imienia i liczba imienia stanowiły trzy różne liczby, należące do tego samego żywiołu (Rys.32). Drugie imiona dobierane są tak, aby suma liczb imion i nazwiska była równa liczbie Drogi Życia. Wartości liczbowe imion wyświetlone są z ich prawej strony (Rys.33).

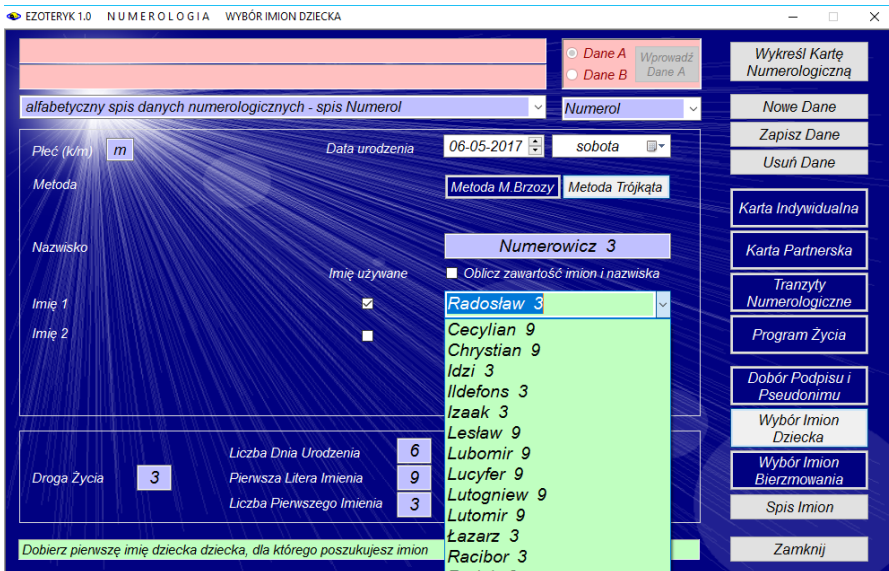


Rys.32. Wybór imion dziecka w oparciu o metodę Trójkąta – zasada doboru pierwszego imienia.

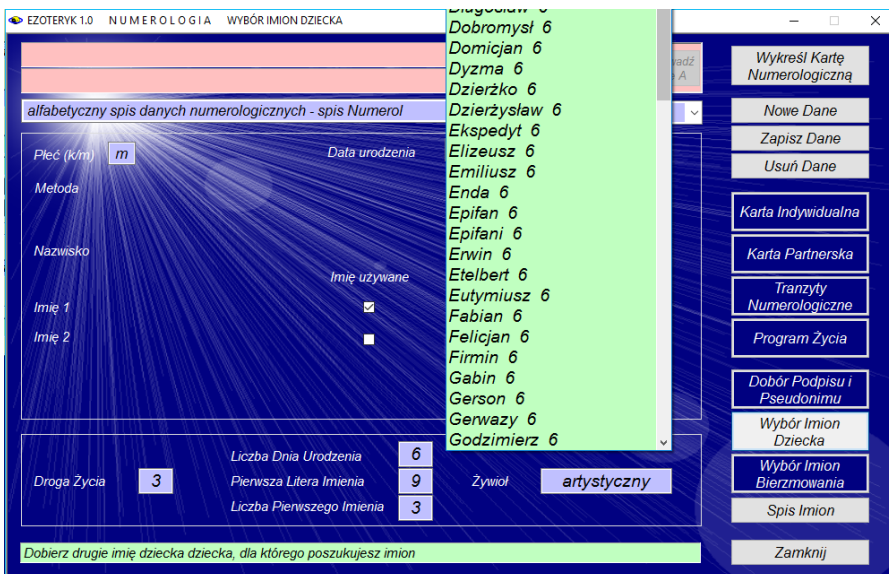


Rys.33. Wybór imion dziecka w oparciu o metodę Trójkąta – zasada doboru drugiego imienia.

Zmiana pierwszego imienia powoduje dobranie odpowiedniego zestawu imion drugich.



Rys.34. Dobór imion dziecka - rozwijalna lista możliwych imion pierwszych.



Rys.35. Dobór imion dziecka - rozwijalna lista możliwych imion drugich.

Rys.34 przedstawia rozwijalną listę możliwych imion pierwszych, a Rys.35 – drugich. Jak widać, pierwsze imiona posiadają wibrację liczbową 3 lub 9, a przy wyborze pierwszego imienia o wibracji 3, drugie posiada wibrację 6. Jest tak, gdyż wibracje imion i nazwiska muszą być równe wibracji Drogi Życia: $3 + 3 + 6 = 12 = 3$, a taka jest wibracja Drogi Życia.

Jednocześnie wibracja pierwszej litery imienia, wibracja dnia urodzenia i wibracja pierwszego imienia muszą być wibracjami tego samego Żywiotu, a więc przy liczbie dnia 6 pierwsze imię posiadać może tylko wibrację 3 lub 9.

Przy wibracji 3 pierwsza litera imienia musi mieć wibrację 9 czyli np. I lub R, a przy wibracji pierwszych imion 9, ich pierwsze litery muszą posiadać wibrację 3, czyli zaczynać się na literę C, L lub (Rys.34).

W obu przypadkach drugie imiona posiadają wibrację 6 (Rys.35).

Rys.36 przedstawia inną możliwość wyboru imion – obu o wibracjach 9, gdyż sumaryczna wibracja imion i nazwiska wynosi wówczas $3 + 9 + 9 = 21 = 3$, co jest równe wibracji Drogi Życia.

Rys.36. Dobór imion dziecka – alternatywna kombinacja wibracji imienia pierwszego i drugiego.

3.1.7. Wybór imienia bierzmowania

Wybór imion bierzmowania przedstawia Rys.37. Z lewej strony formularza można zaznaczyć w okienku wyboru użycie imion Świętych, Błogosławionych lub jednych i drugich. Można wybrać opcję „Przeglądaj Bazę Danych” lub „Dobierz Imię Bierzmowania”.

EZOTERYK 1.0 N U M E R O L O G I A WYBÓR IMION BIERZMOWANIA

alfabetyczny spis danych numerologicznych - spis Numerol Numerol

Płeć (K/łm) **k** Imię używane Data urodzenia 06-05-2017 sobota

Imię Anna

Drugie Imię Maria

Imię Bierzmowania Adela

Nazwisko Numerkiewicz

Użyj Imion Świętych Błogosławionych

Liczba Duszy, Liczba Realizacji, Cele ekspresji 6 3 9 złe

Wibracje liter 1 2 3 4 5 6 7 8 9 6 1 3 3 7 0 0 1 5

Zawartość imion i nazwiska

Droga Życia **3** Liczba Duszy **6**

Liczba Realizacji **3**

Cele Ekspresji **9**

Dobierz imię bierzmowania osoby ze spisu imion świętych i / lub błogosławionych

Wykreśl Kartę Numerologiczną

Nowe Dane

Zapisz Dane

Usuń Dane

Karta Indywidualna

Karta Partnerska

Tranzyty Numerologiczne

Program Życia

Dobór Podpisu i Pseudonimu

Wybór Imion Dziecka

Wybór Imion Bierzmowania

Spis Imion

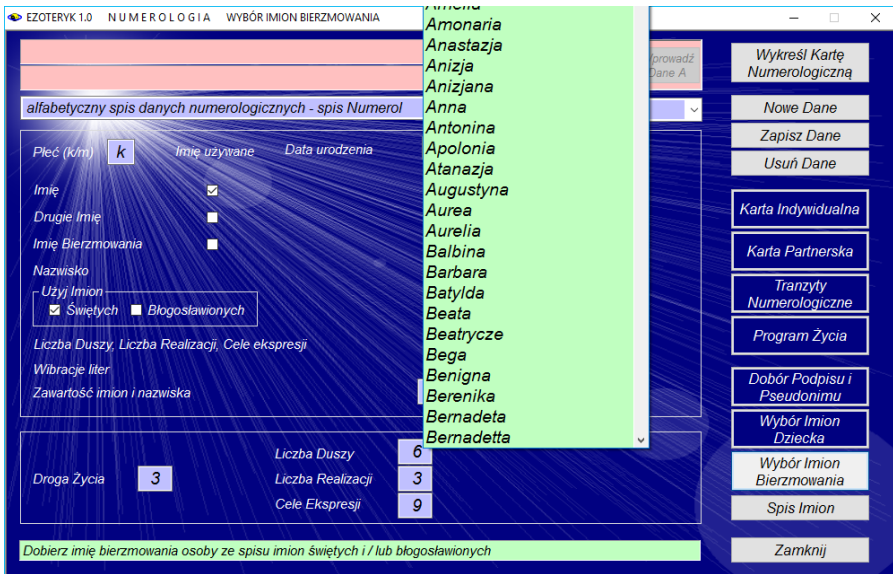
Zamknij

Rys.37. Formularz wyboru imion bierzmowania po wyborze tej opcji.

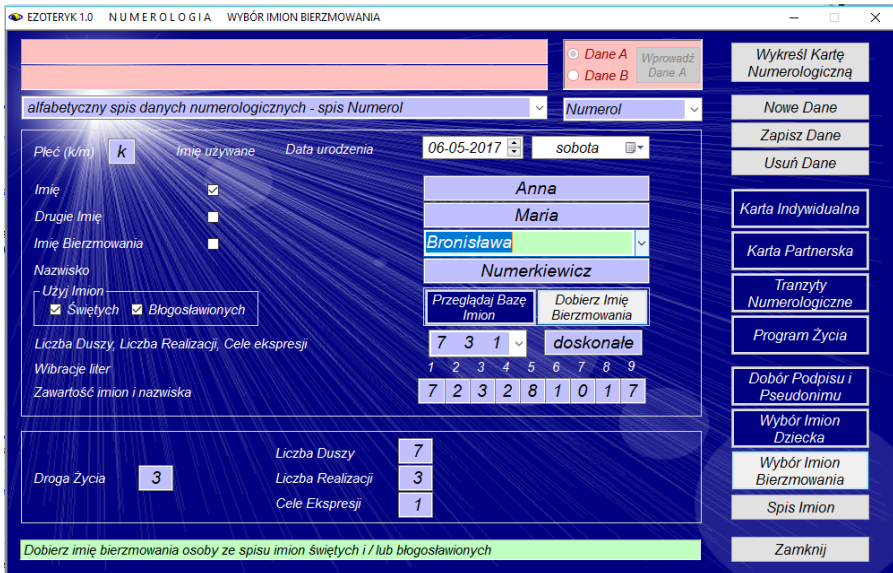
Rys.38 przedstawia wybór pierwszej opcji. Wybrano imiona Świętych z pełnej puli imion Świętych i Błogosławionych ale jak widać imion jest dużo, a jakość kombinacji Liczby Duszy, Liczby Realizacji i Celów Ekspresji jest z reguły zła.

Rys.39 przedstawia drugą opcję wyboru imion bierzmowania, przez ich odpowiedni dobór programowy. Widać, że jakość kombinacji Liczby Duszy, Realizacji i Celów Ekspresji jest w tym wypadku doskonała.

Rys. 40 przedstawia formularz z rozwijalną lista imion. Widać, że możliwy jest dobór jedynie dwóch imion, spełniających wymóg doskonałości kombinacji Liczb Duszy, Realizacji i Celów Ekspresji.



Rys.38 Dobór imion bierzmania poprzez przeglądanie pełnej bazy imion Świętych i Błogosławionych



Rys.39 Dobór imion bierzmania poprzez ich dobór programowy

EZOTERYK 1.0 NUMEROLOGIA WYBÓR IMION BIERZMOWANIA

alfabetyczny spis danych numerologicznych - spis Numerol Numerol

Płeć (K/m) **k** Imię używane Data urodzenia 06-05-2017 sobota

Imię Anna

Drugie Imię Maria

Imię Bierzmowania Bronislawa

Nazwisko Bronislawa

Użyj Imion Świętych Błogosławionych

Liczba Duszy, Liczba Realizacji, Cele ekspresji 7 3 1 doskonałe

Wibracje liter 1 2 3 4 5 6 7 8 9

Zawartość imion i nazwiska 7 2 3 2 8 1 0 1 7

Dobierz imię bierzmowania osoby ze spisu imion świętych i / lub błogosławionych

Droga Życia **3** Liczba Duszy **7**

Liczba Realizacji **3**

Cele Ekspresji **1**

Wykres Kartę Numerologiczną

Nowe Dane

Zapisz Dane

Usuń Dane

Karta Indywidualna

Karta Partnerska

Tranzyty Numerologiczne

Program Życia

Dobór Podpisu i Pseudonimu

Wybór Imion Dziecka

Wybór Imion Bierzmowania

Spis Imion

Zamknij

Rys.40. Dobór imion bierzmowania poprzez ich dobór programowy – lista rozwijalna imion

EZOTERYK 1.0 NUMEROLOGIA WYBÓR IMION BIERZMOWANIA

Numerkiewicz Anatol 22.3.1980 [5] Numerol

Płeć (K/m) **m** Imię używane Data urodzenia 05-05-2017 piątek

Imię Antoni

Drugie Imię Stefan

Imię Bierzmowania Marcin

Nazwisko Numerowicz

Użyj Imion Świętych Błogosławionych

Liczba Duszy, Liczba Realizacji, Cele ekspresji 1 9 1 doskonałe

Wibracje liter 1 2 3 4 5 6 7 8 9

Zawartość imion i nazwiska 4 2 3 2 8 3 0 1 5

Dobierz imię bierzmowania osoby ze spisu imion świętych i / lub błogosławionych

Droga Życia **2** Liczba Duszy **1**

Liczba Realizacji **9**

Cele Ekspresji **1**

Wykres Kartę Numerologiczną

Nowe Dane

Zapisz Dane

Usuń Dane

Karta Indywidualna

Karta Partnerska

Tranzyty Numerologiczne

Program Życia

Dobór Podpisu i Pseudonimu

Wybór Imion Dziecka

Wybór Imion Bierzmowania

Spis Imion

Zamknij

Rys.41. Dobór męskich imion bierzmowania poprzez ich dobór programowy.

Rys. 41 przedstawia przykładowy dobór męskich imion bierzmowania.

Wprowadź Dane A
Dane B

Numerkiewicz Anatol 22.3.1980 [5] Numerol

Płeć (k/m) **m** Imię używane Data urodzenia 05-05-2017 piątek

Imię Antoni

Drugie Imię Stefan

Imię Bierzmowania **Marcin**

Nazwisko Numerowicz

Użyj Imion Świętych Błogostawionych

Liczba Duszy, Liczba Realizacji, Cele ekspresji

Wibracje liter

Zawartość imion i nazwiska

Przeglądaj Bazę Imion Dobierz Imię Bierzmowania

1 9 1 doskonałe

1 9 1 5 6 7 8 9

9 1 1 8 3 0 1 5

1 2 3

1 3 4

Liczba Duszy 1 3 7 1

Liczba Realizacji 9 3 8 2

Cele Ekspresji 1 9 2 2

3 9 3

9 3 3

3 1 4

1 7 8

Droga Życia 2

Wybierz oczekiwaną Liczbę Duszy, Liczbę Realizacji i Cele Ekspresji

Wykreśl Kartę Numerologiczną

Nowe Dane

Zapisz Dane

Usuń Dane

Karta Indywidualna

Karta Partnerska

Tranzyty Numerologiczne

Program Życia

Dobór Podpisu i Pseudonimu

Wybór Imion Dziecka

Wybór Imion Bierzmowania

Spis Imion

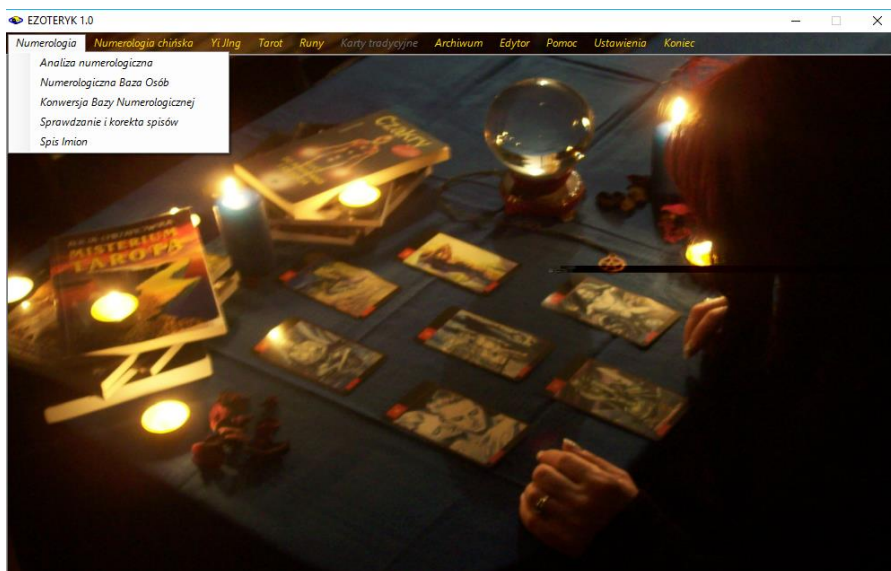
Zamknij

Rys.42. Dobór męskich imion bierzmowania – rozwijalna lista możliwych kombinacji Liczby Duszy, Liczby Realizacji i Celów Ekspresji.

Należy podkreślić, jak przedstawia Rys.42, że można wybierać różne kombinacje Liczb Duszy, Realizacji i Celów Ekspresji i uzyskiwać różne pule jakościowo doskonałych, możliwych do wybrania imion bierzmowania.

3.1.8. Spis imion

Spis imion można wywołać z przycisku formularza numerologicznego, bądź z paska menu, jako podopcji numerologicznej, jak pokazuje Rys.43.



Rys.43. Wybór spisu imion z paska menu programu Ezoteryk 1.0.

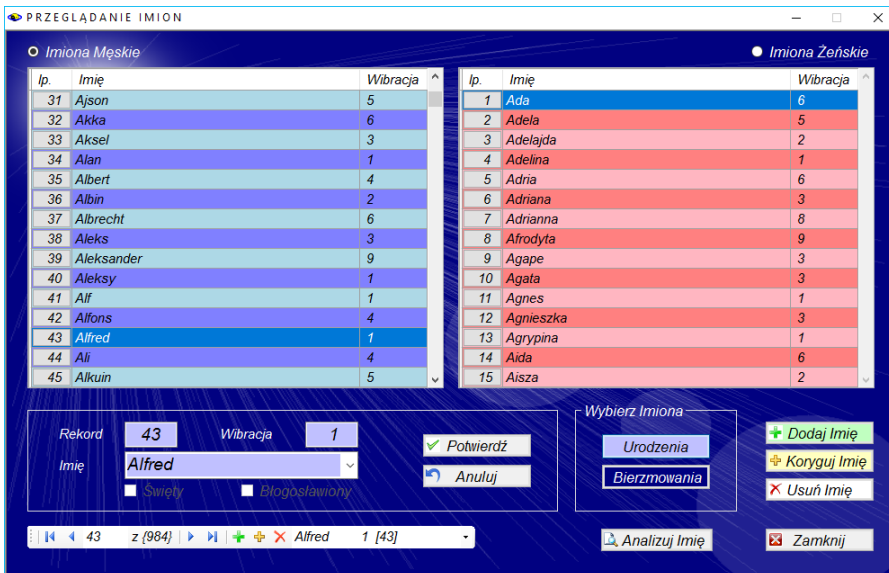
Formularz Spisu Imion (Rys.44) posiada dwie tabele – z lewej strony imion męskich, z prawej żeńskich. Tabele przełączane są tzw. przyciskami radiowymi opcjonalnego wyboru, umieszczonymi nad tabelami imion.

Dla łatwego rozróżnienia tabel, tabela imion męskich jest koloru niebieskiego, a żeńskich różowego.

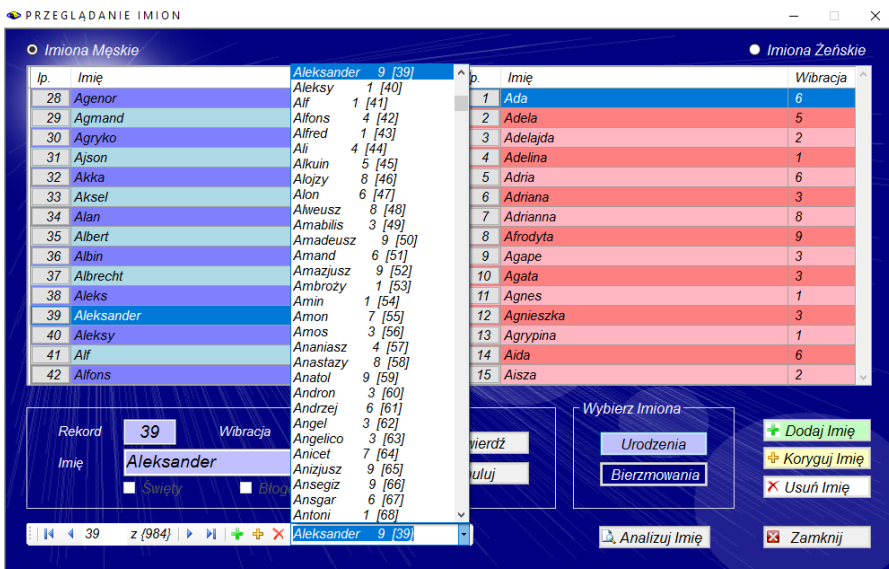
Imiona można wybierać na dwa sposoby, klikając z lewej strony w odpowiadający mu numer rekordu, bądź z dolnego okienka rozwijalnego, wybierając określony rekord spisu, przy czym oba te elementy są ze sobą skorelowane. Wybór rekordu tabeli powoduje ustawienie rozwijalnego okienka na nim, a wybór rekordu z rozwijalnego okienka ustawia podświetla wybrany rekord w tabeli (Rys.45).

Każde imię posiada określoną z prawej strony jego wibrację liczbową.

Imiona można dodawać, korygować lub usuwać, korzystając z przycisków umieszczonych z prawej strony formularza, w jego dolnej części.



Rys.44. Wybór spisu imion z paska menu programu Ezoteryk 1.0.



Rys.45. Rozwijalne okienko imion i jego korelacja z tabelą imion.

Spisy można przełączać wybierając opcję Imiona „**Urodzenia**” lub „**Bierzmowania**” i naciskając odpowiadające im przyciski. Poniższy Rys.46 pokazuje spis imion Bierzmowania.

Z prawej strony oprócz podanej wibracji liczbowej imienia, podana jest informacja czy imię należy do imion Świętych (s) czy Błogosławionych (b).

Oczywiście imię może spełniać oba warunki i wtedy jest oznaczone jako (sb).

Kliknięcie rekordu imienia umieszcza je pod tabelą z wyszczególnieniem numeru jego rekordu w spisie i jego wibracji liczbowej.

Dla Imion Bierzmowania, pod imieniem zaznaczono poprzez zaznaczenie odpowiedniego pola wyboru, czy imię należy do Imion Świętych i Błogosławionych.

PRZEGLĄDANIE IMION

Imiona Męskie

lp.	Imię	Wibracja	Św i Bł
88	Dominik	3	sb
89	Donald	5	s
90	Doroteusz	8	s
91	Dunstan	3	s
92	Dydak	9	b
93	Eberhard	7	s
94	Edbert	9	s
95	Edmund	7	sb
96	Edward	1	sb
97	Edwin	1	s
98	Efrem	2	s
99	Ekspedyt	6	s
100	Eliasz	9	s
101	Elpidiusz	4	s
102	Emidiusz	7	s

Imiona Żeńskie

lp.	Imię	Wibracja	Św i Bł
121	Juliana	5	s
122	Julita	1	s
123	Justyna	2	s
124	Juta	7	b
125	Kamila	2	s
126	Kandyda	6	s
127	Karina	9	s
128	Karolina	9	b
129	Kasylda	1	s
130	Katarzyna	9	sb
131	Kazimiera	3	b
132	Keira	8	s
133	Kinga	6	s
134	Klara	7	s
135	Klaudia	5	s

Rekord: 128 Wibracja: 9

Imię: Karolina

Święta Błogosławiona

Potwierdź Anuluj

Wybierz Imiona

Urodzenia Bierzmowania

+ Dodaj Imię + Koryguj Imię X Usuń Imię

Analizuj Imię Zamknij

128 z {243} Karolina 9 b [128]

Rys.46. Wybór spisu imion bierzmowania.

Tabele spisu imion można sortować według dowolnej kolumny. Sortowanie imion męskich według wibracji liczbowej przedstawia Rys.47.

Rys.48 przedstawia sortowanie żeńskich imion bierzmowania według kolumny Święta, Błogosławiona.

PRZEGLĄDANIE IMION

Imiona Męskie

Ip.	Imię	Wibracja
797	Seneka	1
647	Nikita	1
390	Hilary	1
660	Oktawiusz	1
393	Honorat	1
122	Bogowit	1
646	Nikifor	1
897	Urban	2
877	Tobiasz	2
860	Świętosław	2
884	Tristan	2
810	Simond	2
827	Stefan	2
906	Walerian	2
892	Tymoteusz	2

Imiona Żeńskie

Ip.	Imię	Wibracja
1	Ada	6
2	Adela	5
3	Adelajda	2
4	Adelina	1
5	Adria	6
6	Adriana	3
7	Adrianna	8
8	Afrodyta	9
9	Agape	3
10	Agata	3
11	Agnes	1
12	Agnieszka	3
13	Agrypina	1
14	Aida	6
15	Aisza	2

Rekord: 660 Wibracja: 1

Imię: Oktawiusz

Święty Błogosławiony

Potwierdź Anuluj

Wybierz Imiona

Urodzenia Bierzmovania

+ Dodaj Imię
+ Koryguj Imię
X Usuń Imię

660 z (984) Oktawiusz 1 [660]

Analizuj Imię Zamknij

Rys.47. Sortowanie imion męskich według wibracji liczbowej.

PRZEGLĄDANIE IMION

Imiona Męskie

Ip.	Imię	Wibracja	Św i Bł
1	Aaron	4	s
2	Abakuk	2	s
3	Abbo	2	s
4	Abbon	7	s
5	Abdiasz	8	s
6	Abel	2	s
7	Abibo	2	s
8	Abibus	9	s
9	Abiliusz	9	s
10	Abilo	3	s
11	Abraham	8	s
12	Acca	8	s
13	Achacy	5	s
14	Achilles	6	sb
15	Acyzjusz	7	s

Imiona Żeńskie

Ip.	Imię	Wibracja	Św i Bł
207	Sancja	3	b
139	Kolumba	3	b
94	Gizela	6	b
174	Michalina	7	b
115	Jolenta	5	b
36	Bernardyna	3	b
64	Elena	1	b
33	Berenika	2	s
35	Bernadetta	9	s
34	Bernadeta	7	s
29	Beata	2	s
31	Bega	6	s
37	Bibiana	2	s
38	Blandyna	1	s
22	Atanazja	2	s

Rekord: 36 Wibracja: 3

Imię: Bernardyna

Święta Błogosławiona

Potwierdź Anuluj

Wybierz Imiona

Urodzenia Bierzmovania

+ Dodaj Imię
+ Koryguj Imię
X Usuń Imię

36 z (243) Bernardyna 3 b [36]

Analizuj Imię Zamknij

Rys.48. Sortowanie żeńskich imion bierzmovania według określenia imion Świętych i Błogosławionych.

7. ADRIANNA

1			9	1			1	=	12 = 3		
A	D	R	I	A	N	N	A			=	35 = 8
	4	9			5	5		=	23 = 5		

Wartość wibracji imienia: 8

Ósemka - władca i administrator, organizator; wojownik, szef, szaman; wyczuwa zakres władzy, przez współczucie osiąga dobroczynność. Aspekt negatywny: nieczystość, zemsta, żądza, zatwardziałość.

Fala imienia:

1	2	3	4	5	6	7	8	9	10	11	12	13	14	15	16	17	18	19	20	21	22	23	24	25
A	D	D	D	D	R	R	R	R	R	R	R	R	R	I	I	I	I	I	I	I	I	I	A	N

26	27	28	29	30	31	32	33	34	35
N	N	N	N	N	N	N	N	N	A

Cykl fali imienia trwa 35 lat

Pierwszy rok wypełnia aktywność i niezależność, uczy nas własnej indywidualności (A), kolejne cztery lata w nurcie nauki systematycznej pracy i pokonywania przeszkód (D), następnie osiemnaście lat niesienia stawy i sukcesu publicznego, uczy pracy dla wyższej idei i wrażliwości (R, I), potem powtórnie rok, który wypełnia aktywność i niezależność, uczy nas własnej indywidualności (A), następnie dziesięć lat dzikiej energii, zmian, apetytu na przygodę, uczy nas korzystać z naszej wolności (N), Falę imienia kończy ponownie rok, który wypełnia aktywność i niezależność, uczy nas własnej indywidualności (A).

Kwadrat mantyczny:

3 =	6 =	9 = RI
2 =	5 = NN	8 =
1 = AAA	4 = D	7 =

Linie pełne: skos porozumienia (1 = AAA, 5 = NN, 9 = RI)

Linie częściowe: linia umystu (4 = D, 5 = NN, 6 = 0), linia materii (1 = AAA, 4 = D, 7 = 0)

Brak linii: ciała (1 = AAA, 2 = 0, 3 = 0), ducha (7 = 0, 8 = 0, 9 = RI), uczuć (2 = 0, 5 = NN, 8 = 0),

artyzmu (3 = 0, 6 = 0, 9 = RI), skosu skuteczności (3 = 0, 5 = NN, 7 = 0)

Kumulacja energii w: 1 - ambicji, aspiracji i niezależności.

Zasila: 5 - energię do działania i 9 - wrażliwość na innych i zdolność osiągania sukcesu publicznego, potem 4 - realizm i pracowitość.

Nazwisko i drugie imię powinny uzupełnić braki w wibracjach: dodając przynajmniej po jednej wibracji, tak aby utworzyć pełny kwadrat liter aktywizujący przepływ energii w kwadracie mantycznym.

Rys.49. Karta imienia Adrianna.

Po naciśnięciu przycisku „**Analizuj Imię**” można wydrukować kartę imienia. Są tu informacje o wartości wibracji imienia, fali imienia i jej cyklu oraz kwadracie mantycznym. Kartę imienia Adrianna przedstawia Rys.49.

3.1.9. Numerologiczna baza osób

Program umożliwia zapisywanie danych numerologicznych do numerologicznej bazy osób, korzystając z przycisku „Zapisz Dane”. Można z niej korzystać, wybierając na formularzu numerologicznym osobę z rozwijalnego okienka (Rys.50). Osoby posortowane są alfabetycznie. Przycisk „Usuń Dane” umożliwia usunięcie danych numerologicznych osoby z bazy.

The screenshot shows the 'EZOTERYK 1.0' software interface. At the top, the title bar reads 'EZOTERYK 1.0 NUMEROLOGIA INDYWIDUALNA KARTA NUMEROLOGICZNA'. The main window has a dark blue background. On the left, a dropdown menu is open, showing a list of names and birth dates, such as 'Camus Albert 7.11.1913 [2]', 'Edison Thomas Alva 11.2.1847 [3]', and 'Einstein Albert 14.3.1879 [1]'. Below the list, there are input fields for 'Imię i nazwisko' (containing 'Albert Camus') and 'Data urodzenia' (containing 'piątek'). To the right of the dropdown, there are buttons for 'Dane A', 'Dane B', and 'Wprowadź Dane A'. Below these are buttons for 'Wykreśl Kartę Numerologiczną', 'Nowe Dane', 'Zapisz Dane', and 'Usuń Dane'. Further down are buttons for 'Karta Indywidualna', 'Karta Partnerska', 'Tranzyty Numerologiczne', and 'Program Życia'. At the bottom right, there are buttons for 'Dobór Podpisu i Pseudonimu', 'Wybór Imion Dziecka', 'Wybór Imion Bierzmowania', 'Spis Imion', and 'Zamknij'. In the bottom left, there is a 'Droga Życia' field with the value '5'. In the center, there is a table of numerology numbers:

Liczba Duszy	1	Liczba Mocy	3
Liczba Realizacji	6	Obecny Podpis	7
Cele Ekspresji	7	Przeznaczenie	3

Rys.50. Formularz numerologiczny – rozwijalne okienko spisu danych numerologicznych.

Istnieje również możliwość wywołania numerologicznej bazy osób bezpośrednio z paska menu, jak przedstawia Rys. 43 oraz konwersji baz numerologicznych ze starszych wersji programu Astrolog. Oprócz konwersji, bazy numerologiczne są sprawdzane i poddane korekcje.

Tabela danych numerologicznych (Rys.51) po wybraniu dowolnego rekordu, poprzez kliknięcie na jego numer, wyświetla w dolnym panelu pobrane z niego dane numerologiczne.

Skorelowane z tabelą i umieszczone pod nią okienko rozwijalne sortuje dane alfabetycznie, umożliwiając ustawienie bazy osób na wpisywanej literze lub określonym rekordzie bazy, poprzez jego wpisanie na pasku (Rys.52).

lp.	Płeć	Nazwisko używane	Pierwsze imię	Dругie imię	Nazwisko rodowe / Pseudonim	Data urodzenia	Obecny Podpis	Droga Życia	Liczba Duszy	Liczba Realiz.	Cele Eksp.	Liczba Mocy	Obecny Podpis	Przeznaczenie
3	m	Einstein	Albert			14.03.1879	Albert Einstein	6	7	11	9	6	9	6
4	m	Camus	Albert			07.11.1913	Albert Camus	5	1	6	7	3	7	3
15	m	Kwasniewski	Aleksander			15.11.1954	Aleksander Kwasniewski	9	9	9	9	9	9	9
16	m	Linda	Boguslaw			27.06.1952	Boguslaw Linda	5	2	3	5	1	5	1
7	m	Jung	Carl	Gustav		26.07.1875	Carl Gustav Jung	9	8	6	5	5	5	5
10	m	Olbrychski	Daniel			27.02.1945	Daniel Olbrychski	3	3	11	5	8	5	8
8	m	Shaw	George	Bernard		26.07.1856	George Bernard Shaw	8	5	3	8	7	8	7
12	m	Paderewski	Ignacy	Jan		18.11.1860	Ignacy Jan Paderewski	8	4	11	6	5	6	5
14	m	Penderecki	Krzysztof			23.11.1933	Krzysztof Penderecki	5	3	1	4	9	4	9
9	m	Wałęsa	Lech			29.09.1943	Lech Wałęsa	1	3	5	8	9	8	9
18	m	Kaczyński	Lech			18.06.1949	Lech Kaczyński	11	6	6	3	5	3	5
17	m	Kondrat	Marek			18.10.1950	Marek Kondrat	7	4	1	5	3	5	3

Wybrana baza zbiorczy Urzędowe Używane Data urodzenia 14-03-1879 Droga Życia 6

Imię 1 Albert Płeć m Liczba Duszy 7

Imię 2 Liczba Realizacji 11

Imię 3 Cele Ekspresji 9

Nazwisko 1 Einstein Liczba Mocy 6

Nazwisko 2 Obecny Podpis 9

Nazwisko 3 Przeznaczenie 6

Obecny Podpis Albert Einstein

Rys.51. Baza danych numerologicznych.

lp.	Płeć	Nazwisko używane	Pierwsze imię	Dругie imię	Nazwisko rodowe / Pseudonim	Data urodzenia	Obecny Podpis	Droga Życia	Liczba Duszy	Liczba Realiz.	Cele Eksp.	Liczba Mocy	Obecny Podpis	Przeznaczenie
1	m	Einstein	Albert			14.03.1879	Albert Einstein	6	7	11	9	6	9	6
2	m	Camus	Albert			07.11.1913	Albert Camus	5	1	6	7	3	7	3
3	m	Edison	Thomas	Alva		11.02.1847	Thomas Alva Edison	6	11	5	7	4	7	4
4	m	Renoir	Pierre	Auguste		25.02.1841	Auguste Renoir	5	6	4	1	6	2	7
5	m	Jung	Carl	Gustav		26.07.1875	Carl Gustav Jung	9	8	6	5	5	5	5
6	m	Shaw	George	Bernard		26.07.1856	George Bernard Shaw	8	5	3	8	7	8	7
7	m	Wałęsa	Lech			29.09.1943	Lech Wałęsa	1	3	5	8	9	8	9
8	m	Olbrychski	Daniel			27.02.1945	Daniel Olbrychski	3	3	11	5	8	5	8
9	m	Zamachowski	Zbigniew			17.07.1961	Zbigniew Zamachowski	5	4	4	8	4	8	4
10	m	Paderewski	Ignacy	Jan		18.11.1860	Ignacy Jan Paderewski	8	4	11	6	5	6	5
11	k	Monroe	Marilyn			01.06.1926	Marilyn Monroe	7	9	1	1	8	1	8
12	m	Penderecki	Krzysztof			23.11.1933	Krzysztof Penderecki	5	3	1	4	9	4	9

z [16] Shaw George Bernard 26.07.1856 [6]

Płeć Płeć Camus Albert 07.11.1913 [2]
Edison Thomas Alva 11.02.1847 [3]
Einstein Albert 14.03.1879 [1]
Jung Carl Gustav 26.07.1875 [5]
Kaczyński Lech 18.06.1949 [16]
Kondrat Marek 18.10.1950 [15]
Kwasniewski Aleksander 15.11.1954 [13]
Linda Boguslaw 27.06.1952 [14]
Monroe Marilyn 01.06.1926 [11]
Olbrychski Daniel 27.02.1945 [8]
Paderewski Ignacy Jan 18.11.1860 [10]
Penderecki Krzysztof 23.11.1933 [12]
Renoir Pierre Auguste 25.02.1841 [4]
Shaw George Bernard 26.07.1856 [6]
Wałęsa Lech 29.09.1943 [7]

Rys.52. Baza danych numerologicznych – posortowane alfabetycznie dane horoskopowe w okienku rozwijalnym.

EZOTERYK 1.0 NUMEROLOGIA INDYWIDUALNA KARTA NUMEROLOGICZNA

Usuń osobę Powrót Menu

lp.	Płeć	Nazwisko używane	Pierwsze imię	Drugie imię	Nazwisko rodowe / Pseudonim	Data urodzenia	Obecny Podpis	Droga Życia	Liczba Duszy	Liczba Realiz.	Cele Eksp.	Liczba Mocy	Obecny Podpis	Przeznaczenie
7	m	Wałęsa	Lech			29.09.1943	Lech Wałęsa	1	3	5	8	9	8	9
8	m	Olbychski	Daniel			27.02.1945	Daniel Olbychski	3	3	11	5	8	5	8
2	m	Camus	Albert			07.11.1913	Albert Camus	5	1	6	7	3	7	3
14	m	Linda	Bogusław	27.06.1952	Bogusław Linda	5	2	3	5	1	5	1
9	m	Zamachowski	Zbigniew			17.07.1961	Zbigniew Zamachowski	5	4	4	8	4	8	4
4	m	Renoir	Pierre	Auguste		25.02.1841	Auguste Renoir	5	6	4	1	6	2	7
12	m	Penderecki	Krzysztof	23.11.1933	Krzysztof Penderecki	5	3	1	4	9	4	9
1	m	Einstein	Albert			14.03.1879	Albert Einstein	6	7	11	9	6	9	6
3	m	Edison	Thomas	Alva		11.02.1847	Thomas Alva Edison	6	11	5	7	4	7	4
15	m	Kondrat	Marek	18.10.1950	Marek Kondrat	7	4	1	5	3	5	3
11	k	Monroe	Marilyn	01.06.1926	Marilyn Monroe	7	9	1	1	8	1	8
10	m	Paderewski	Ignacy	Jan		18.11.1860	Ignacy Jan Paderewski	8	4	11	6	5	6	5

z (16) | Wałęsa Lech 29.09.1943 (7)

Płeć	Płeć	Urzędowe	Używane	Data urodzenia	Droga Życia
Imię 1	Lech	<input checked="" type="checkbox"/>	<input checked="" type="checkbox"/>	29-09-1943	1
Imię 2		<input type="checkbox"/>	<input type="checkbox"/>		Liczba Duszy 3
Imię 3		<input type="checkbox"/>	<input type="checkbox"/>		Liczba Realizacji 5
Nazwisko 1	Wałęsa	<input checked="" type="checkbox"/>	<input checked="" type="checkbox"/>		Cele Ekspresji 8
Nazwisko 2		<input type="checkbox"/>	<input type="checkbox"/>		Liczba Mocy 9
Nazwisko 3		<input type="checkbox"/>	<input type="checkbox"/>		Obecny Podpis 8
Obecny Podpis	Lech Wałęsa				Przeznaczenie 9

Rys.53. Baza danych numerologicznych posortowana według wibracji Drogi Życia.

Numerologiczną bazę danych można sortować według kolumn tabeli, na przykład można ją posortować według narastających wibracji Drogi Życia, jak przedstawi Rys.53.

Korzystając z opcji górnego menu, można zakładać nowe bazy, wpisując ich nazwy lub je usuwać. Dzięki temu można korzystać z wielu baz numerologicznych i dowolnie wybierać jedną z nich.

Program Ezoteryk 1.0 zawiera bazę numerologiczną znanych postaci.

Bazę znanych postaci można usunąć z paska menu lub usuwając pliki postaci.dat i postaci.old w folderze Osoby. Plik zbiorczy.dat zawiera sumaryczne rekordy wszystkich baz numerologicznych.

3.2. Numerologia chińska

W programie zastosowano system zwany Chi Dziewięciu Gwiazd, którego podstawą jest magiczny kwadrat Lo Shu i pozycje liczb, które co roku zmieniają swoje miejsce, tworząc 9 różnych kombinacji, przy czym suma trzech liczb kwadratu w dowolnym kierunku zawsze wynosi 15.

W systemie Chi Dziewięciu Gwiazd najistotniejsze są trzy liczby: Liczba Roku Urodzeni, Liczba Miesiąca Urodzenia i Liczba Domu (Rys 54).

EZOTERYK 1.0

Trygram tranzytowy Trygram indywidualny Menu

CHI 9 GWIAZD Trygram indywidualny

Dom Urodzenia:

4	9	2
3	5	7
8	1	6

6	2	9
5	7	9
4	9	2

Data urodzenia: 08 sierpnia 1965

Płeć: M

Data tranzytu: 08 maja 2017

Rok Urodzenia: 1965

Miesiąc Urodzenia: 8

CHI 7

Element: Metal
Kolor: Czerwony
Kierunek: Zachód

Potrąfisz w przyciągający, ujmujący nie pozbawiony pochlebstwa sposób mówić. Jest wielu, którzy biorą to za dobrą monetę, chętnie Cię słuchają uważając, że jesteś interesującą osobą. Znajdujesz się w centrum zainteresowania. Masz bardzo rozwiniętą intuicję, dosłownie szósty zmysł. Potrafisz czytać w myślach innych ludzi. Jesteś konserwem życia, dlatego chętnie odwiedzasz ekskluzywnie lokale lub uczestniczysz w długich i kosztownych podróżach. A przy tym nie jesteś materialistą. Wprost przeciwnie, życie duchowe ma dla Ciebie bardzo duże znaczenie.

Rok Tranzytu:

4	9	2
3	5	7
8	1	6

4	9	2
3	5	7
8	1	6

4	9	2
3	5	7
8	1	6

4	9	2
3	5	7
8	1	6

Rys.54. Chi 9 gwiazd – trygram indywidualny.

Liczby przechodzą przez cały kwadrat Lo Shu w cyklu 9-letnim, przy czym w pierwszych kwadratach w centralnej pozycji jest zawsze liczba 5, w drugim kwadracie w pozycji centralnej umiejscowione są Liczby Roku Urodzenia, Miesiąca Urodzenia i Domu. Liczba Domu przedstawia Dom, gdy Liczba Roku jest w odpowiednim miejscu w kwadracie Liczby Miesiąca. W powyższym przykładzie Liczba Roku 8 jest w centralnej pozycji drugiego kwadratu, odczytana Liczba Miesiąca wynosi 6. Teraz w drugim kwadracie Liczby Miesiąca, z liczbą 6 w pozycji centralnej, odszukuje się pozycję Liczby Roku (w powyższym przykładzie 8) i odczytuje się liczbę, która się tam znajduje w pierwszym kwadracie Miesiąca Urodzenia. W powyższym przykładzie jest to liczba 7. Liczba 7 jest więc poszukiwaną Liczba Domu Urodzenia.

Z prawej strony opisane jest znaczenie Chi Domu Urodzenia, jego element, kolor i kierunek.

EZOTERYK 1.0 Trygram indywidualny Menu

CHI 9 GWIAZD Trygram tranzytowy

4	9	2
3	5	7
8	1	6

4	6	8
9	2	7
5	7	6

Dom Tranzytu:

Data urodzenia: 05 września 1954

Płeć: M

Data tranzytu: 10 maja 2013

CHI 2

Element: Ziemia
Kolor: Czarny
Kierunek: Południowy Zachód

Jesteś łagodny, przyjacielski i uprzejmy, a jednocześnie ostrożny i pod wieloma względami konserwatywny. W Twoim stylu jest pozostać skromnie na drugim planie. Twoim atutem jest być niezawodną podporą dla kogoś innego. Jesteś uczciwy i umiarkowany. Potrafiśz dobrze gospodarować, niechętnie coś wyrzucić. Nie masz zwyczaju odkładania czegoś na później. Lubiśz aby w Twoim otoczeniu, zarówno w domu jak i w pracy, panował ład i porządek.

Rok Urodzenia: 1954

4	9	2
3	5	7
8	1	6

Rok Tranzytu: 2013

4	9	2
3	5	7
8	1	6

Miesiąc Urodzenia: 9

9	6	7
8	1	3
4	6	2

Miesiąc Tranzytu: 5

4	9	2
3	5	7
8	1	6

Rys.55. Chi 9 gwiazd – trygram tranzytowy.

Trygramy tranzytowe (Rys. 55) obliczane są podobnie jak urodzeniowe, z tym że pod uwagę bierze się nie rok i miesiąc urodzenia ale rok i miesiąc tranzytu.

W powyższym przykładzie, w centralnych pozycjach kwadratów Liczby Roku Tranzytu znajduje się Liczba 5. Obliczona Liczba Miesiąca Tranzytu wynosi 8 i znajduje się w centrum drugiego kwadratu Liczby Miesiąca Tranzytu, w którym w prawym, górnym rogu znajduje się Liczba Roku 5. W pierwszym kwadracie Liczby Miesiąca Tranzytu w tej samej pozycji znajduje się liczba 2 i ona jest Liczbą Domu Tranzytu. Z prawej strony opisane jest znaczenie Chi Domu Tranzytu, jego element, kolor i kierunek.

Dla kolejnych Chi, elementy, kolory, kierunki i trygramy są następujące:

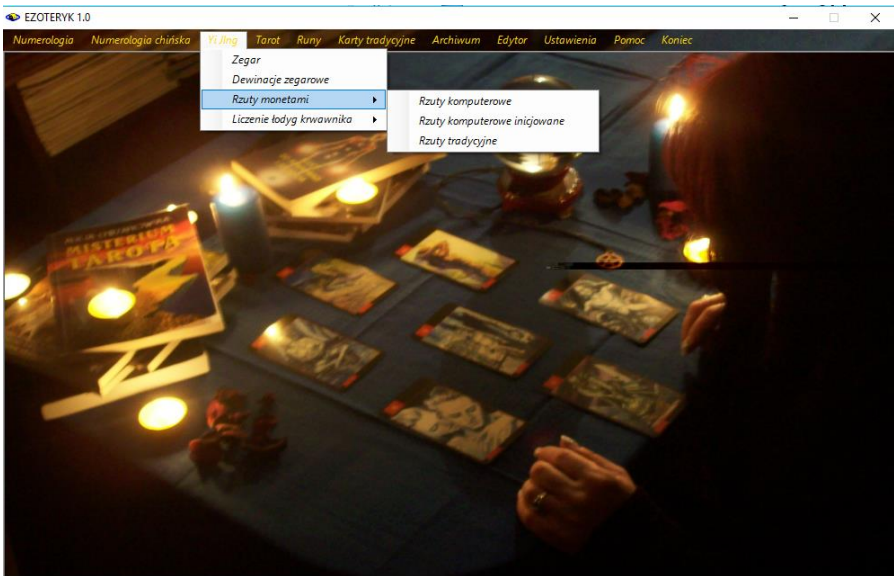
- Chi 1 – element Woda, kolor Biały, kierunek Północ, trygram Kan
- Chi 2 – element Ziemia, kolor Czarny, kierunek Południowy Zachód, trygram Kun
- Chi 3 – element Drzewo, kolor Turkusowy, kierunek Wschód, trygram Zhen
- Chi 4 – element Drzewo, kolor Zielony, kierunek Południowy Wschód, trygram Xun
- Chi 5 – element Ziemia, kolor Żółty, kierunek Centrum, trygram Kun lub Gen
- Chi 6 – element Metal, kolor Biały, kierunek Północny Zachód, trygram Qian
- Chi 7 – element Metal, kolor Czerwony, kierunek Zachód, trygram Dui
- Chi 8 – element Ziemia, kolor Biały, kierunek Północny Wschód, trygram Gen
- Chi 9 – element Ogień, kolor Purpurowy, kierunek Południe, trygram Li

3.3. I Ching

I Ching, czyli Księga Przemian umożliwia postawienie pytania, a następnie uzyskanie na nie odpowiedzi, poprzez interpretację otrzymanych heksagramów.

I Ching posiada cztery podopcje (Rys.56):

- ◆ **Zegar**
- ◆ **Dewinacje zegarowe**
- ◆ **Rzuty monetami**
- ◆ **Liczenie łodyg krwawnika**



Rys.56. Podstawowe podopcje I Chingu.

3.3.1. Zegar

Opcja ta pozwala na uzyskanie heksagramu zegarowego dla aktualnego czasu. Linia zmienna obliczana jest również z czasu. Heksagramy zmieniają się co 2 godziny.

Na formularzu wyświetlone jest koło heksagramowe z rozróżnionymi kolorystycznie trygramami dolnymi i górnymi, w których z kolei linie jin (przerywane) zaznaczone są ciemniejszym odcieniem. Heksagram

umieszczony jest w środku koła. Linie dolne odpowiadają wewnętrznym okręgom (Rys.58).

Rys.57. Heksagram zegarowy.

Z prawej strony przedstawiony jest opis heksagramu, jego obraz i osąd wraz z dodanymi osądami dla linii zmiennych. Poniżej osądów umieszczono informacje o liniach ustalających prawa oraz rządzących heksagramami.

Z formularza zegara można wywołać interpretację heksagramu zegarowego, który pojawia się w edytorze (Rys.58). Opis heksagramu można zapisać na dysku. Standardowo umieszczany jest on folderze „**Opisy**” Ezoteryka.

Heksagram zegarowy można wykreślić i wydrukować na standardowym formularzu A4 (Rys.59).

Oprócz wydruku heksagramu można sporządzić kopie formularza, zrzucić ją na dolny pasek i wywołać w dowolnym momencie. Można również sporządzić obraz formularza w formie mapy bitowej. Taki obraz standardowo umieszczany jest w folderze „**Obrazy**” Ezoteryka. Wybranie opcji „**Powrót**” powoduje powrót do formularza pierwotnego.

Heksagramu zegarowego nie można zapisać do bazy dewinacyjnej, zapisuje się tam jedynie dewinacje, będące odpowiedzią na zadanie pytanie. Takimi są dewinacje zegarowe opisane poniżej.

Edytor

Plik Edycja Widok

spis Yi Jing

kobieta mężczyzna

I C I N G ZEGAR - CZAS KOMPUTEROWY
 Data: 08.05.2017 17:35

O B E C N A S Y T U A C J A:

Heksagram 26

Twój wpływ na innych jest silny i bezpośredni. Posiadasz prawdziwy, jawny i autorytatywny wpływ na życie wielu ludzi. Posiadasz pozycję, cieszysz się zaufaniem, masz wpływowych przyjaciół i masz władzę. Swoją pozycję osiągnąłeś zgodnie z prawem, przez uczciwie posunięcia, dobrą pracę i bezstronność. Dzięki swojej pozycji masz środki, aby prowadzić przyjemne, wygodne życie. Musisz zaakceptować wzrastającą odpowiedzialność i codziennie wchodzić w świat ludzi i spraw, niosąc im wpływ swoich zasad. Niebezpieczeństwem jest dla Ciebie przyzwyczajenie. Dla kogoś z Twoją pozycją działanie z przyzwyczajenia staje się z upływem czasu coraz bardziej nieudolne. Musisz poświęcać swój czas na to, co musi być zrobione, zmieniając dziedzinę działania wraz ze zmianą okoliczności, zawsze reagując słusznie i bezpośrednio na tę zmianę. Wszelkie ważne i dalekosiężne kroki, jakie chcesz teraz podjąć, okażą się pomyślne.

Związek: Posiadasz całkowitą kontrolę nad waszym związkiem. Masz miłość i akceptację partnera. Partnerka przystosowuje się do Ciebie we wszystkim bez wahania i sprzeciwu. Jesteś więc za wszystko odpowiedzialny. Wygodna rutyna i przyzwyczajenie może być dla Ciebie niebezpieczne. Musisz wrażliwie reagować na zmieniające się potrzeby i warunki, Twoje i partnerki.

Rozwój duchowy: Zwróć się do starożytnych źródeł drogi duchowej, którą wybrałeś. Przez całą "maję" niejasnych słów, przestarzałych koncepcji i wszelkie sprzeczności przeszłości przebijają się odkrycia, które otworzą twój umysł i Cię wyzwolą.

Linia zmienna 2

Masz przeciwko sobie siłę i wpływy większe niż woje własne. Poddaj się. Bądź świadomy zmian w układzie sił i gotowy do działania, jak tylko szala przechyli się na Twoją stronę.

Rys.58. Interpretacja heksagramu zegarowego w edytorze..

ZEGAR 08.05.2017 17:38

*Heksagram 26 DA CHU
Wielkie ogranicza*

**Obraz:**

Niebo we wnętrzu góry. Należy korzystać ze słów i czynów starożytnych. Gromadzić cnoty.

Osąd:

Korzystna jest stałość. Dobrze jest, gdy nie jadasz w domu. Korzystne będzie przekroczenie wielkiej wody.

Dodany osąd dla linii zmiennej:

linia 2: Z wozu wyjęto os.

Władcy ustanawiający prawa i rządzący heksagramem:

linia 5: Kły wykastrowanego dzika. Pomyślnie.

linia 6: Osiąga drogę nieba. Sukces.

Rys.59. Wykreślenie heksagramu zegarowego na formularzu.

3.3.2. Dewinacje zegarowe

Dewinacje zegarowe (Rys.60) są podobne do heksagramu zegarowego, jednak wymagają zadania pytania, a ponadto umożliwiają analizę heksagramu zarówno przed, jak i po przemianie.

Zadane pytanie:
Test dewinacji zegarowej
08.05.2017 17:39:58

Heksagram 26 DA CHU
Wielkie ogranicza
linia zmienna: 2

Obraz:
Niebo we wnętrzu góry. Należy korzystać ze słów i czynów starożytnych. Gromadzić cnoty.

Osąd:
Korzystna jest stałość. Dobrze jest, gdy nie jadasz w domu. Korzystne będzie przekroczenie wielkiej wody.

Władcy ustanawiający prawa i rządzący heksagramem:
linia 5: Kły wykastrowanego dzika. Pomyślne.
linia 6: Osiąga drogę nieba. Sukces.

Dodany osąd dla linii zmiennej:
linia 2: Z wozu wyjęto os.

Rys.60. Dewinacja zegarowa przed przemianą.

Po prawej stronie wyświetlony jest opis heksagramu. Wybranie z paska opcji „Po przemianie” pozwala wyświetlić obraz dewinacji zegarowej po przemianie (Rys.61).

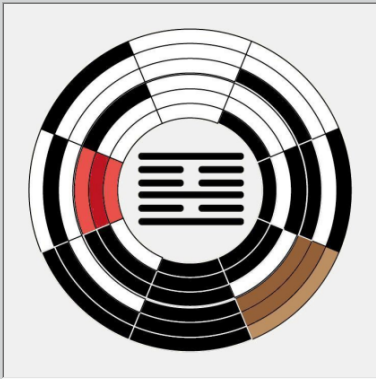
Stąd można przejść do wykreślenia dewinacji na formularzu A4, wyświetlić opis interpretacyjny heksagramów przed i po przemianie w edytorze lub przejść do ich analizy. Można też powrócić do formularza z heksagramem zegarowym przed przemianą. Dewinację zegarową można zapisać również w archiwum dewinacji. Rys. 62 przedstawia formularz analizy dewinacji.

EZOTERYK 1.0 YI JING - DEWINACJA ZEGAROWA

Interpretacja Analiza Wykreśl Przed przemianą Zapisz Menu

Zadane pytanie:
 Test Dewinacji zegarowej

08.05.2017 17:42:49



Heksagram 22 BI
Strój ozdobny
 linia zmienna: 2

Obraz:
 Ogień u stóp góry. Należy porządkować sprawy bieżące, ale nie ośmielać się podejmować decyzji kontrowersyjnych.

Osąd:
 Wdzięk przynosi sukces. Działanie w sprawach małych niesie szczęście.

Władcy ustanawiający prawa i rządzący heksagramem:
 linia 2. Przyczyna brodę
 linia 6. Prosty wdzięk. Nie ma błędów.

Rys.61. Dewinacja zegarowa po przemianie.


EZOTERYK 1.0 YI JING - DEWINACJA ZEGAROWA

Interpretacja Wykreśl Zapisz Powrót Menu

Zadane pytanie:
 Test dewinacji zegarowej

DEWINACJA ZEGAROWA

Przed przemianą
 Hex. 26 DA CHU



Po przemianie
 Hex. 22 BI



Heksagram 26 DA CHU
Wielkie ogranicza
 linia zmienna: 2

Obraz:
 Niebo we wnętrzu góry. Należy korzystać ze słów i czynów starożytnych. Gromadzić cnoty.

Osąd:
 Korzystna jest stałość. Dobrze jest, gdy nie jadasz w domu. Korzystne będzie przekroczenie wielkiej wody.

Dodany osąd dla linii zmiennej:

Trigramy tworzące heksagram

górne	Trigr. 7 GEN	Trigr. 7 GEN
dolne	Trigr. 1 QIAN	Trigr. 3 LI
górne rdzenne	Trigr. 4 ZHEN	Trigr. 4 ZHEN
dolne rdzenne	Trigr. 2 DUI	Trigr. 6 KAN

Heksagram 22 BI
Strój ozdobny

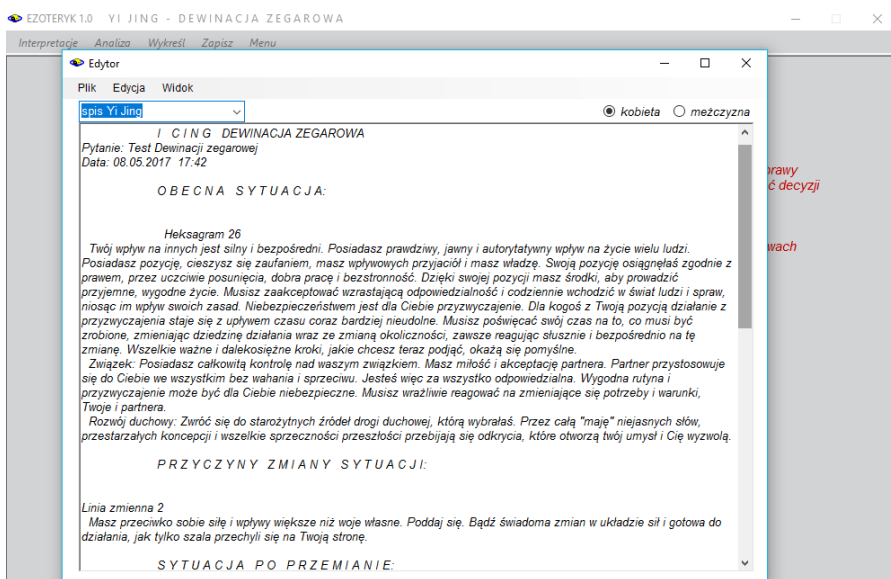
Obraz:
 Ogień u stóp góry. Należy porządkować sprawy bieżące, ale nie ośmielać się podejmować decyzji kontrowersyjnych.

Osąd:
 Wdzięk przynosi sukces. Działanie w sprawach małych niesie szczęście.

Władcy ustanawiający prawa i rządzący heksagramem:
 linia 2. Przyczyna brodę.

Rys.62. Analiza dewinacji zegarowej.

Po lewej stronie przedstawiony jest heksagram przed przemianą, po prawej stronie po przemianie. Poniżej przedstawiono trygramy tworzące heksagramy, z rozbiem na trygramy dolne i górne oraz rdzenne (wewnętrzne). Strzałkami zaznaczono linie, które uległy przemianie. Z prawej strony umieszczono opis obu heksagramów. W prawym rogu przedstawiono pomniejszone heksagramy, składające się z sześciu linii z zaznaczeniem linii, które uległy przemianie. Cyfrom nieparzystym 7 i 9 odpowiadają linie ciągłe jang, mocne, a parzystym 6 i 8 podzielone jin, słabe. Cyfry 6 i 9 oznaczają linie stare, a 7 i 8 młode. Po zamianie starych linii jang na młode jin i starych jin na młode jang, uzyskujemy heksagram po przemianie. Krzyżykiem oznaczono przemianę starej linii jang na młodą jin, kółkiem – starej linii jin w młodą jang.



Rys.63. Interpretacja dewinacji zegarowej.

Rys.63 przedstawia interpretacyjny opis heksagramów przed i po przemianie, wyświetlony w edytorze. Stąd można go zapisać w folderze Opisy Ezoteryka.

DEWINACJA ZEGAROWA 08.05.2017 17:42

Pytanie: Test Dewinacji zegarowej

PRZED PRZEMIANĄ
Heksagram 26 DA CHU
Wielkie ogranicza

PO PRZEMIANIE
Heksagram 22 BI
Strój ozdobny



*Obraz przed przemianą:
 Niebo we wnętrzu góry. Należy korzystać ze słów i czynów starożytnych. Gromadzić cnoty.*

*Osąd:
 Korzystna jest stałość. Dobrze jest, gdy nie jadasz w domu. Korzystne będzie przekroczenie wielkiej wody.*

*Dodany osąd dla linii zmiennej:
 linia 2: Z wozu wyjęto os.*

*Władcy ustanawiający prawa i rządzący heksagramem:
 linia 5: Ky wykastrowanego dzika. Pomyślnie.
 linia 6: Osiąga drogę nieba. Sukces.*

*Obraz po przemianie:
 Ogień u stóp góry. Należy porządkować sprawy bieżące, ale nie ośmielać się podejmować decyzji kontrowersyjnych.*

*Osąd:
 Wdzięk przynosi sukces. Działanie w sprawach małych niesie szczęście.*

*Dodany osąd dla linii zmiennej:
 linia 2: Przyczyna brodę.*

*Władcy ustanawiający prawa i rządzący heksagramem:
 linia 2: Przyczyna brodę.
 linia 6: Prosty wdzięk. Nie ma błędów.*

Rys.64. Wykreślenie dewinacji zegarowej na formularzu.

Rys. 64 przedstawia wydruk dewinacji zegarowej, a Rys.65 jej kopię, którą można umieścić na dolnym pasku i wyświetlić w dowolnym momencie, umieszczając w dowolnym miejscu ekranu.

EZOTERYK1.0 YI JING - DEWINACJA ZEGAROWA

Druk Kopia Obraz Interpretacja Zapisz Powrót Menu

DEWINACJA ZEGAROWA 08.05.2017 17:42
 Pytanie: Test Dewinacji zegarowej

PRZED PRZEMIANĄ
 Heksagram 26 DA CHU
 Wielkie ogranicza

PO PRZEMIANIE
 Heksagram 22 BI
 Strój ozdobny

1 EZOTERYK1.0 YI JING - DEWINACJA ZEGAROWA

DEWINACJA ZEGAROWA 08.05.2017 17:42
 Pytanie: Test Dewinacji zegarowej

PRZED PRZEMIANĄ
 Heksagram 26 DA CHU
 Wielkie ogranicza

PO PRZEMIANIE
 Heksagram 22 BI
 Strój ozdobny

Obraz przed przemianą:
 Niebo we wnętrzu góry. Należy korzystać ze słów i czynów starożytnych. Gromadzić cnoty.

Osąd:
 Korzystna jest stałość. Dobrze jest, gdy nie jadasz w domu. Korzystne będzie przekroczenie wielkiej wody.

Dodany osąd dla linii zmiennej:
 linia 2: Z wozu wyjęto os.

Władcy ustanawiający prawa i rządzący heksagramem:
 linia 5: Kły wykastrowanego dzika. Pomyślnie.
 linia 6: Osiąga drogę nieba. Sukces.

Rys.65. Kopia dewinacji zegarowej.

3.3.3. Rzuty monetami

Rzuty trzema monetami wykonać można komputerowo, korzystając z ich losowego wyboru, można również samemu zainicjować moment ich rzutu, a także dokonać tradycyjnego rzutu monetami, zaznaczając w programie wyniki rzutów.

3.3.3.1. Rzuty komputerowe

Heksagramy otrzymuje się poprzez 6 rzutów trzema monetami. W programie czynności te są symulowane komputerowo. Rzut wybierany jest losowo, przy czym algorytm losowania uwzględnia pośrednio zadane pytanie. Losowe rzuty dokonywane są chińskimi monetami od dołu do góry, a ich wyniki wyświetlane są z prawej strony, jak przedstawiono na Rys.66.

Zadane pytanie:
Test rzutów komputerowych

Heksagram 28 DA GUO

Wynik	1	2	3	4
Wynik 6	3	2	3	8
Wynik 5	2	3	2	7
Wynik 4	2	2	3	7
Wynik 3	2	3	2	7
Wynik 2	3	3	3	9
Wynik 1	3	3	2	8

HEX.28 HEX.31

Rys.66. Rzuty komputerowe trzema monetami.

Po wykonaniu rzutów można przejść do formularza ich analizy (Rys.67), a następnie do wyświetlenia ich opisów interpretacyjnych (Rys 68).

EZOTERYK 1.0
Interpretacje Wykresł Zapisz Powrót Menu

Zadane pytanie:

RZUTY TRZEMA MONETAMI

Przed przemianą
Hex. 57 SUN

Po przemianie
Hex. 41 SUN

HEX.57

HEX.41

Heksagram 57 SUN
Łagodność Przenikanie
linie zmienne: 1 3 5
Obraz:
Wiatry wieją jeden za drugim. Należy określić sposoby działania i realizować cele.

Osąd:
Sukces dzięki temu, co małe. Dobrze jest, gdy masz dokąd pójść. Poradz się mądrego człowieka.

Dodany osąd dla linii zmiennych:
Linia 1: Przychodzi i odchodzi jak lekki podmuch wiatru. Trzymaj się swojej drogi

Heksagram 41 SUN
Pomniejszenie
Obraz:
Jeziro u stóp góry. Należy ujarzmić swój gniew i kontrolować popędy.

Osąd:
Zmniejszenie tego, co w nadmiarze, przynosi powodzenie, jeśli zostanie przeprowadzone z wiarą. Korzystna jest stałość; każde działanie przyniesie korzyść. Jaki pożytek płynie z dwóch miseczek? Można użyć je dla składania ofiary.

Trigramy tworzące heksagram

górne Trigr. 5 XUN	Trigr. 7 GEN
dolne Trigr. 5 XUN	Trigr. 2 DUI
górne rdzenne Trigr. 3 LI	Trigr. 8 KUN
dolne rdzenne Trigr. 2 DUI	Trigr. 4 ZHEN

Rys.67. Analiza heksagramów rzutów komputerowych trzema monetami.

EZOTERYK 1.0
Interpretacje Wykresł Zapisz Powrót Menu

Edytor

Zadane pytanie:

spis: Yi Jing

kobieta mężczyzna

I C I N G RZUTY KOMPUTEROWE TRZEMA MONETAMI

Pytanie: test
Data: 06.06.2017 07:10

O B E C N A S Y T U A C J A :

Heksagram 57
Jest to heksagram penetracji wiatru. Pozostań w tle, nie podejmuj bezpośredniego działania. Powstrzymując swoją wolę, pozwól sile charakteru wpływać na sytuację. Próba aktywnego wpływu na sytuację będzie tylko rozproszaniem energii. Świadome realizowanie Twoich oczekiwań i zachcianek uzależni Cię od sytuacji, ale na nią nie wpłynie. Będzie częścią problemu, zamiast częścią rozwiązania. Niebezpieczeństwa te są najgroźniejsze, jeśli zagrożony jest Twój dobrobyt. Spróbuj nie angażować się emocjonalnie w to, co się dzieje wokół Ciebie.

Związek: Otwórz się na spokojne badanie charakteru partnera. I nie próbuj zaszczyć mu swojego charakteru. Miłość i wola to anafetyzy. Akceptując swoje osobowości - specyficzne cechy i wszystko inne - możecie zacząć wzajemnie się poznawać. Jest to heksagram niemojonalnego sposobu kochania. Jeżeli jesteś znicwicowana, to wszelkie Twoje miłose emocje są egoistyczne i samowolne wyrażanie ich nie jest wolne od "Ja". Poczekaj do chwili, gdy będziesz mogła wyrazić uczucie radości bez "Ja", które wyrosnie z otwartości i współczuwania

Rozwój duchowy: Rozumiesz, że Twoje codzienne doświadczenia są "mają", utudą. Lecz wprowadzają one zamęt w Twoje życie. Trzymając Cię z dala od duchowego spokoju, jakiego szukasz. Chcesz nagle włamać się do jasnego. Systematycznie próbujesz różnych intelektualnych trików, aby rozumem dociec swojej drogi do raju. Ale nie tylko sprawy i wydarzenia w Twoim życiu są złudzeniem; również podział, jaki tworzysz między sobą a nimi. Jesteś już w jasnym. Zaufaj swojemu rozumieniu, bezstosownemu rozumieniu, i nie troszcz się nadal o zewnętrzne. Spokojna wzajemna penetracja siebie i "tego", może się zdarzyć, gdy iluzyjne granice "Ciebie" rozplyną się w jedno i pokój.

P R Z Y C Z Y N Y Z M I A N Y S Y T U A C J I :

Linia zmienna 1
Uważaj, aby Twój spokój nie doprowadził Cię do niezdecydowania. Silna, nieugięta stanowczość powinna kryć się za Twoim

HEX.41

realizować cele

Poradz się

swojej drogi

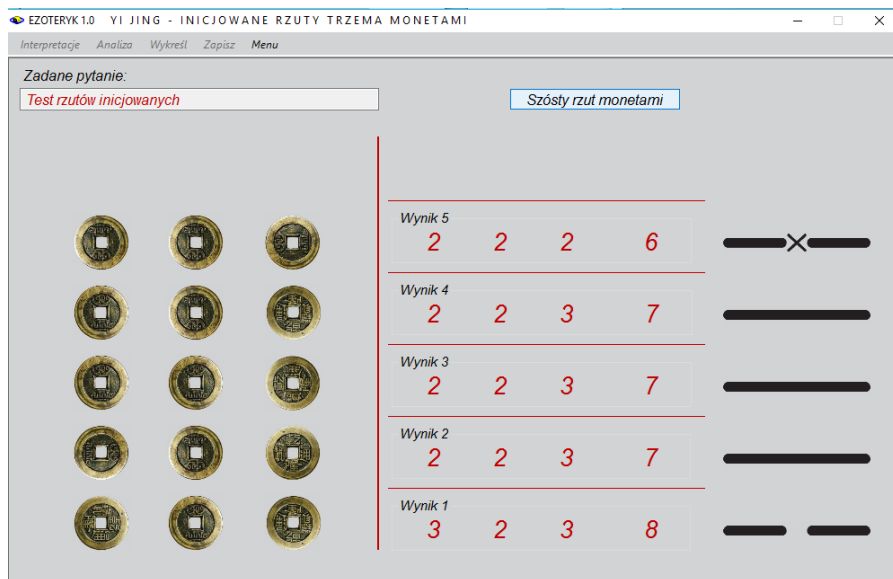
dy.

anie

seczek?

Rys.68. Opisy interpretacyjne heksagramów otrzymanych w wyniku komputerowych rzutów trzema monetami.

3.3.3.2. Rzuty komputerowe inicjowane



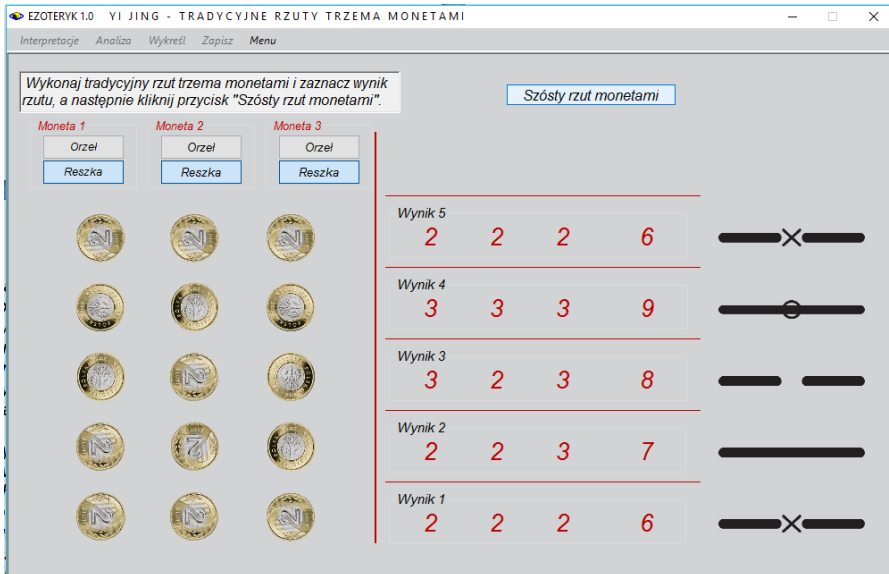
Rys.69. Rzuty komputerowe inicjowane.

W opcji tej (Rys.69) każdy rzut trzema monetami nie jest wybierany losowo lecz inicjowany poprzez naciśnięcie przycisku z opisem kolejnego rzutu, który ma być wykonany.

3.3.3.3. Rzuty komputerowe tradycyjne

W tej opcji (Rys.70) rzuty trzema monetami dokonywane są tradycyjnie, a ich wynik zaznaczany jest przyciskami „Reszka” i „Orzeł”. W rzutach tradycyjnych wygodne jest użycie monet polskich zamiast chińskich. W monetach chińskich trudniej rozróżnić awers od rewersu monety, w polskich, które można wybrać w ustawieniach menu, orzeł odpowiada liczbie 3, a reszka liczbie 2. Dla ułatwienia została wybrana moneta dwuzłotowa, dzięki temu reszka z 2 zł odpowiada wylosowanej liczbie 2.

Rys.71 przedstawia formularz po wykonaniu wszystkich sześciu rzutów tradycyjnych.



Rys.70. Rzuty komputerowe tradycyjne podczas dokonywania rzutów.



Rys.71. Formularz po wykonaniu wszystkich trzech rzutów metodą tradycyjną.

EZOTERYK 1.0 YI JING - TRADYCYJNE RZUTY TRZEMA MONETAMI

Druk Kopia Obraz Interpretacja Zapisz Powrót Menu

RZUT TRZEMA MONETAMI

Pytanie: Test rzutów tradycyjnych

<p>Rzut 3 monetami</p> <table border="1" style="width: 100%; border-collapse: collapse;"> <tr><td>6</td><td>R R R</td><td>6</td></tr> <tr><td>5</td><td>R R R</td><td>6</td></tr> <tr><td>4</td><td>O O O</td><td>9</td></tr> <tr><td>3</td><td>O R O</td><td>8</td></tr> <tr><td>2</td><td>R R O</td><td>7</td></tr> <tr><td>1</td><td>R R R</td><td>6</td></tr> </table> <p>08.05.2017 18:51 rzuty własne</p>	6	R R R	6	5	R R R	6	4	O O O	9	3	O R O	8	2	R R O	7	1	R R R	6	<p>Heksagram przed przemianą</p> <p>40 XIE UWOLNIENIE</p>	<p>Heksagram po przemianie</p> <p>61 ZHONG FU WEWNĘTRZNA PRAWDA</p>
6	R R R	6																		
5	R R R	6																		
4	O O O	9																		
3	O R O	8																		
2	R R O	7																		
1	R R R	6																		

Tngram górny		ZHEN Piorun	→		XUN Wiatr
Tngram dolny		KAN Woda	→		DUI Jezioro
Tngram górny wewnętrzny		KAN Woda	→		GEN Góra
Tngram dolny wewnętrzny		LI Ogień	→		ZHEN Piorun

Obraz przed przemianą:
Grom nad rzeką. Należy wybaczyć błędy i darować winy.

Osąd:
Korzystne na południowym zachodzie. Pomyślnie, gdy działasz szybko, jeśli działanie jest potrzebne. Gdy już nie musisz działać, powrót na właściwą drogę przyniesie szczęście.

Dodany osąd dla linii zmiennych:
 linia 1: Nie ma błędów.
 linia 4: Uwalnia się od dużego palca u nogi. Przybywa towarzysz, któremu można zaufać.
 linia 5: Uwalnia się i zdobywa zaufanie tych, co go więzili. Pomyślnie.
 linia 6: Strzela do sokoła na wznieśieniu i go trafia. Wszelstronna poprawa.

Władcy ustanawiający prawa i rządzący heksagramem:
 linia 2: Upolował trzy lisy, dostaje złote strzały. Pomyślnie, jeżeli będziesz się trzymać swojej drogi.
 linia 5: Uwalnia się i zdobywa zaufanie tych, co go więzili. Pomyślnie.

Obraz po przemianie:
Wiatr nad jeziorem. Prawda leży pośrodku. Należy wnikać w wyroki i odkładać egzekucję.

Osąd:
Wewnętrzna prawda niesie szczęście, w jednakowym stopniu dotyczy także świń i ryb. Szczęście. Korzystna jest stałość. Możesz przekroczyć wielką wodę.

Władca ustanawiający prawa
 linia 5: Zna siebie i blisko łączy się z innymi. Nie ma błędów.

Władcy rządzący heksagramem:
 linia 3: Spotyka towarzysza. Raz bije w bęben, raz przestaje. Raz szlocha, raz śpiewa.
 linia 4: Księżyc już niemal w pełni. Koń z zaprzęgu odbiega. Nie ma błędów.

Rys.72. Wydruk po wybraniu opcji „Wykreśl” z formularza wykonywania rzutów monetami.

Na Rys 73. przedstawiono wydruk dewinacji monetami, wykonany przed jego analizą, a na Rys.73 uzyskany po wybraniu opcji „Wykreśl” z formularza analizy dewinacji.

KOMPUTEROWE RZUTY TRZEMA MONETAMI 07.06.2017 09:16

Pytanie: test

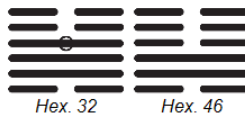
Przed przemianą

Heksagram 32 HENG



Po przemianie

Heksagram 46 SHENG



Hex. 32

Hex. 46

Trigramy tworzące heksagram

Przed przemianą

górnym

Trigr. 4 ZHEN



dolnym

Trigr. 5 XUN



górnym rdzennym

Trigr. 2 DUI



Trigr. 1 QIAN



dolnym rdzennym

Po przemianie

górnym

Trigr. 8 ZHEN



dolnym

Trigr. 5 XUN



górnym rdzennym

Trigr. 4 ZHEN



Trigr. 2 DUI



dolnym rdzennym

Heksagram 32 HENG Trwanie

linia zmienna: 4

Obraz:

Grom i wiatr. Należy stać twardo i nie zmieniać pozycji.

Osąd:

Sukces. Nie ma błędów. Korzystna jest stałość. Dobrze jest mieć dokąd pójść. Możesz podjąć każde działanie

Dodany osąd dla linii zmiennej:

linia 4: Rezerwat fowiecki bez zwierzyny.

Władca ustanawiający prawa i rządzący heksagramem:

linia 2: Trzyma się złotego środka. Wina znika.

Heksagram 46 SHENG Wzrastanie

Obraz:

W ziemi wzrasta drzewo. Należy kierować się cnotami, gromadząc małe uczynki, by wznieść się do rzeczy wielkich.

Osąd:

Wzrastanie niesie najwyższy sukces. Musisz zobaczyć się z wielkim człowiekiem. Dzięki niemu znika cały żal.

Wyprawa na południe przynosi szczęście.

Władca ustanawiający prawa i rządzący heksagramem:

linia 5: Dostojnie wspina się do gwiazd. Pomyślne, jeżeli będziesz trzymać się swojej drogi.

Rys.73. Wydruk po wybraniu opcji „Wykreśl” z formularza analizy rzutów monetami.

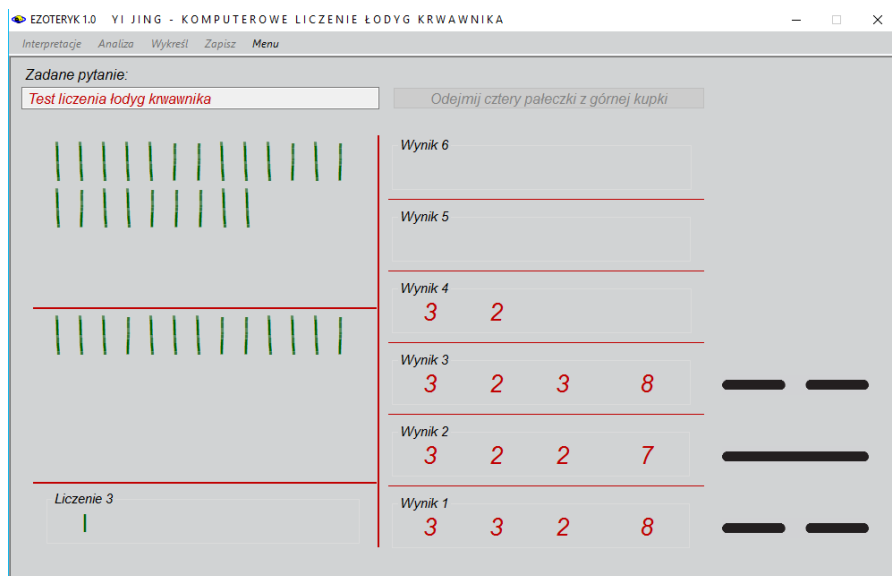
Możliwość dwóch różnych interpretacji graficznych pozwala na wybranie Użytkownikowi interpretacji bardziej do niego przemawiającej.

3.3.4. Liczenie łodyg krwawnika.

Liczenia łodyg krwawnika można także dokonywać w sposób komputerowy(losowy) i tradycyjny.

3.3.4.1. Liczenie komputerowe łodyg krwawnika

W opcji tej kolejne czynności wyznaczane są przez generator liczb losowych, jednak z uwzględnieniem w algorytmie zadanego pytania. Łodygi krwawnika w określony sposób, komunikowany Użytkownikowi, rozdzielane są na dwie kupki zobrazowane przez panel górny i dolny, a pałeczki zabierane z nich po jednej lub cztery. W procesie liczenia pozostałe łodygi (od 1 do 4) umieszczane są z lewego dołu formularza, a ich trzy wyniki określają liczbę 2 lub 3, umieszczaną z prawej strony formularza. Wynik pojedynczego liczenia 4 lub 5 daje wartość 3 (odpowiada to wyrzuceniu monetą orła), a 8 lub 9 wartość 2 (odpowiednik reszki). Pojedyncze odliczanie 49 łodyg krwawnika odpowiada rzutowi jedną monetą i jego wynik jest wpisywany do odpowiedniego okienka wynikowego z prawej strony formularza.



Rys.74. Komputerowe liczenie łodyg krwawnika

'Następne dwa odliczenia odbywają się ze zmniejszoną ilością łydyg o łydygi już odłożone w poprzednim liczeniu i są odpowiednikiem rzutu drugą i trzecią monetą. Wynik trzech kolejnych zliczeń może dać wartość od 6 do 9 i jest on wpisywany, a obok rysowana jest odpowiadająca mu jedna z sześciu linii jin lub jang stara (podlegająca przemianie) lub młoda. Następnie znów przelicza się wszystkie 49 łydygi. Tak dzieje się 6 razy. Należy więc dokonać 18 przeliczeń 49 łydyg krwawnika.

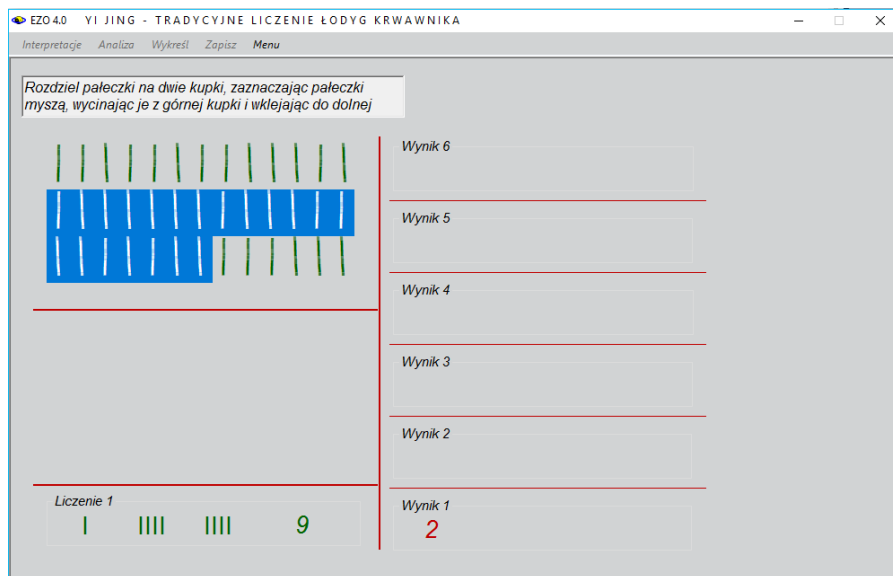
Szybkość wykonywania poszczególnych kroków liczenia łydyg krwawnika można zmieniać w ustawieniach menu od szybkiego do wolnego.

3.3.4.2. Liczenie tradycyjne łydyg krwawnika

Opcja ta pozwala na symulację tradycyjnego liczenia łydyg krwawnika, poprzez decyzję o ilości łydyg rozdzielanych na dwie kupki. Po za tym każda czynność, która ma zostać dokonana jest opisana w górnej części formularza. Pozwala to na zrozumienie procesu liczenia łydyg krwawnika.

Łodygi przenosi się przez zaznaczenie ich myszą i skorzystanie z opcji Wytnij a następnie z opcji Wklej. Polecenie usuń łydygę wykonywane jest poleceniem Usuń myszy lub klawiszem Del.

Formularz liczenia łydyg krwawnika w formie tradycyjnej podczas ich liczenia przedstawiono na poniższym Rys.75.



Rys.75. Tradycyjne liczenie łydyg krwawnika



Pozostałe opcje wybierane z menu formularzy są identyczne jak opisano to powyżej przy opisie wcześniejszych dewinacji.









EZOTERYK 1.0 YI JING - KOMPUTEROWE LICZENIE ŁODYG KRWAWNIKA

Druk Kopia Obraz Interpretacje Zapisz Powrót Menu

LICZENIE ŁODYG KRWAWNIKA

Pytanie: test

Liczenie łodyg	Heksagram przed przemianą	Heksagram po przemianie																														
<table border="1" style="width: 100%; border-collapse: collapse;"> <tr><td>6</td><td>2</td><td>2</td><td>3</td><td>7</td></tr> <tr><td>5</td><td>2</td><td>2</td><td>2</td><td>6</td></tr> <tr><td>4</td><td>2</td><td>2</td><td>3</td><td>7</td></tr> <tr><td>3</td><td>2</td><td>2</td><td>3</td><td>7</td></tr> <tr><td>2</td><td>3</td><td>3</td><td>3</td><td>9</td></tr> <tr><td>1</td><td>2</td><td>3</td><td>2</td><td>7</td></tr> </table>	6	2	2	3	7	5	2	2	2	6	4	2	2	3	7	3	2	2	3	7	2	3	3	3	9	1	2	3	2	7		
6	2	2	3	7																												
5	2	2	2	6																												
4	2	2	3	7																												
3	2	2	3	7																												
2	3	3	3	9																												
1	2	3	2	7																												
07.06.2017 09:38	14 DA YOU WIELKIE POSIADANIE	13 TONG REN WSPÓLNOTA																														

Trigram górny		LI Ogień	→		QIAN Niebo
Trigram dolny		QIAN Niebo	→		LI Ogień
Trigram górny wewnętrzny		LI Ogień	→		QIAN Niebo
Trigram dolny wewnętrzny		DUI Jezioro	→		QIAN Niebo

*Obraz przed przemianą:
Ogień ponad niebem. Należy powstrzymać zło, a wspierać dobro. Być posłusznym dobroczynnej woli nieba.*

Osąd:
*Obfitość twórczej siły i pomyślności. Najwyższy sukces.
 Dodany osąd dla linii zmiennych:
 linia 2: Wielki iadowny wóz. Nie ma błędów, jeżeli pójdziesz naprzód w jakimś kierunku.
 linia 5: Jego prawda jest dostępna, choć jeszcze nie uhonorowana. Pomyślne, jeżeli będziesz postępować szlachetnie.*

*Władca ustanawiający prawa i rządzący heksagramem:
 linia 5: Jego prawda jest dostępna, choć jeszcze nie uhonorowana. Pomyślne, jeżeli będziesz postępować szlachetnie.*

Obraz po przemianie:
Ogień bucha ku niebu. Należy uczyć się rozróżniać wśród rodów i wśród rzeczy.

Osąd:
Otwarta miłość lub przyjaźń. Sukces. Możesz przekroczyć wielką wodę. Korzystna jest wartościowa stałość.

*Władcy ustanawiający prawa i rządzący heksagramem:
 linia 2: Łączy się z członkami swej rodziny. Będziesz tego żałować.
 linia 5: Zmuszony do połączenia się. Na początku lamentuje i narzeka, potem śmieje się ze swoich problemów i spotyka się ze swoim zwycięzcą.*

Rys.76. Wydruk dewinacji liczenia łodyg krwawnika.

Rys 76 przedstawia przykładowy wydruk po zakończeniu liczenia łodyg krwawnika.

Dewinacje można zapisywać do archiwum, a następnie odtwarzać je z niego. Formularz archiwum przedstawiony jest na Rys.77.

Rys.78 przedstawia archiwum z wykorzystaniem skorelowanej z tabelą rozwijalnej listy sortowanej alfabetycznie według dat wykonania dewinacji.

Archiwum zostanie opisane dokładniej w osobnym punkcie opisu programu Ezoteryk.

The screenshot shows the EZOTERYK 1.0 application window. At the top, there is a menu bar with 'Otwórz', 'Usuń dewinację', and 'Menu'. Below it is a table with the following columns: 'lp.', 'pytanie', 'data', 'typ dewinacji', 'hexagram przed przemianą', and 'hexagram po przemianie'. The table contains 10 rows of data, with the third row highlighted in blue. Below the table, there are navigation buttons and a status bar showing the current record: '23.03.2012 14:23 test inicjowanych rzutów komputerowych monety - rzuty komputerowe inicjowane 57 SUN 48 JING [3]'. The main area displays the details for this record, including the date, question, and type of divination. It also shows two hexagrams: 'Hex. 57 SUN' and 'Hex. 48 JING', with an arrow pointing from the first to the second. To the right, there is a section for 'Osąd' (Interpretation) with text in Polish: 'Sukces dzięki temu, co małe. Dobrze jest, gdy masz dokąd pójść. Poradź się mądrego człowieka.'

lp.	pytanie	data	typ dewinacji	hexagram przed przemianą	hexagram po przemianie
1	test - komputerowe rzuty monetami	23.03.2012 14:05	monety - rzuty komputerowe	9 XIAO CHU	56 LU
2		23.03.2012 14:21	zegar - czas komputerowy	52 GEN	18 GU
3	test inicjowanych rzutów komputerowych	23.03.2012 14:23	monety - rzuty komputerowe inicjowane	57 SUN	48 JING
4	test rzutów własnych	23.03.2012 14:27	monety - rzuty własne	52 GEN	27 YI
5	adadada	23.03.2012 18:07	monety - rzuty własne	24 FU	3 ZHUN
6	wewewewew	23.03.2012 21:27	monety - rzuty komputerowe	51 ZHEN	21 SHI HE
7	qaeqeqe	23.03.2012 21:28	monety - rzuty komputerowe	11 TAI	26 DACHU
8	sfsfsf	23.03.2012 21:29	monety - rzuty komputerowe	3 ZHUN	42 YI
9	kpkppkpoko111111	23.03.2012 21:30	monety - rzuty komputerowe	16 YU	45 CUI
10	111212222212121212	23.03.2012 21:48	krwawnik - liczenie komputerowe	20 GUAN	20 GUAN

Data: 23.03.2012 14:23 Pytanie: test inicjowanych rzutów komputerowych Typ dewinacji: monety - rzuty komputerowe inicjowane

Hex. 57 SUN Hex. 48 JING Hex. 57 SUN
Łagodność Przenikanie

Obraz: Wiatry wieją jeden za drugim. Należy określić sposoby działania i realizować cele.

Osąd: Sukces dzięki temu, co małe. Dobrze jest, gdy masz dokąd pójść. Poradź się mądrego człowieka.

Rys.77. Formularz archiwum dewinacji.

EZOTERYK 1.0

Otwórz Usuni dewinację Menu

lp.	pytanie	data	typ dewinacji	hexagram przed przemianą	hexagram po przemianie
4	test rzutów własnych	23.03.2012 14:27	mony - rzuty własne	52 GEN	27 YI
5	adadada	23.03.2012 18:07	mony - rzuty własne	24 FU	3 ZHUN
6	wewewew	23.03.2012 21:27	mony - rzuty komputerowe	51 ZHEN	21 SHI HE
7	qaeqeqe	23.03.2012 21:28	mony - rzuty komputerowe	11 TAI	26 DA CHU
8	sfsfsf	23.03.2012 21:29	mony - rzuty komputerowe	3 ZHUN	42 YI
9	kpkkplpoko111111	23.03.2012 21:30	mony - rzuty komputerowe	16 YU	45 CUI
10	1111222222121212	23.03.2012 21:48	krwawnik - liczenie komputerowe	20 GUAN	20 GUAN
11	joiopopo	23.03.2012 22:00	krwawnik - liczenie komputerowe	23 BO	2 KUN
12	sdsdadadadada	05.04.2012 16:56	krwawnik - liczenie komputerowe	53 JIAN	52 GEN
13	eqweqeqe	05.04.2012 16:59	krwawnik - liczenie komputerowe	47 KUN	29 KAN

23.03.2012 14:27 test rzutów własnych mony - rzuty własne 52 GEN 27 YI [4]

Data: 23.03.2012 14:27 Pytanie: test rzutów

Hex: 52 GEN

05.04.2012 16:56 sdsdadadadada krwawnik - liczenie komputerowe 53 JIAN 52 GEN [12]
05.04.2012 16:59 eqweqeqe krwawnik - liczenie komputerowe 47 KUN 29 KAN [13]
05.04.2012 17:07 sdsdsfsdfs krwawnik - liczenie komputerowe 62 XIAO GUO 31 XIAN [14]
05.04.2012 18:55 3r3e3e3 krwawnik - liczenie komputerowe 2 KUN 8 BI [15]
18.04.2017 08:52 ty zegar - czas komputerowy 46 SHENG 18 GU [17]
18.04.2017 20:03 ipipipipip mony - rzuty komputerowe 2 KUN 21 SHI HE [18]
18.04.2017 22:22 i0i0i0 zegar - czas komputerowy 24 FU 2 KUN [19]
23.03.2012 14:05 test - komputerowe rzuty monetami mony - rzuty komputerowe 9 XIAO CHU 56 LU [1]
23.03.2012 14:21 zegar - czas komputerowy 52 GEN 18 GU [2]
23.03.2012 14:23 test inicjowanych rzutów komputerowych mony - rzuty komputerowe inicjowane 57 SUN 48 JING [3]
23.03.2012 14:27 test rzutów własnych mony - rzuty własne 52 GEN 27 YI [4]
23.03.2012 18:07 adadada mony - rzuty własne 24 FU 3 ZHUN [5]
23.03.2012 21:27 wewewew mony - rzuty komputerowe 51 ZHEN 21 SHI HE [6]
23.03.2012 21:28 qaeqeqe mony - rzuty komputerowe 11 TAI 26 DA CHU [7]
23.03.2012 21:29 sfsfsf mony - rzuty komputerowe 3 ZHUN 42 YI [8]
23.03.2012 21:30 kpkkplpoko111111 mony - rzuty komputerowe 16 YU 45 CUI [9]
23.03.2012 21:48 1111222222121212 krwawnik - liczenie komputerowe 20 GUAN 20 GUAN [10]
23.03.2012 22:00 joiopopo krwawnik - liczenie komputerowe 23 BO 2 KUN [11]

Rys.78. Formularz archiwum dewinacji z aktywnym rozwijalnym okienkiem, sortowanym alfabetycznie według dat wykonania dewinacji.

Baza dewinacji I Ching zawiera przykładowe dewinacje. Można je usunąć z paska menu lub przez usunięcie plików Iching.dat i Iching.old w folderze Archiwum.

3.4 Tarot

Tarot komputerowy został pomyślany jako narzędzie do nauki rozkładów i zaznajomienia się ze znaczeniem poszczególnych kart w konkretnym rozkładzie. Program zawiera ok. 400 rozkładów kart.

Jak najdokładniej zasymulowaliśmy komputerowo tasowanie, mieszanie i odwracanie kart. W algorytmach tych, jak i algorytmach losowego wyboru kart, zawarliśmy wpływ pytania, które należy sformułować i zapisać na formularzu w okienku tekstowym **“Pytanie”** przed przystąpieniem do rozkładania kart. Podstawowy formularz Tarota przedstawia Rys.79.

The screenshot shows the 'Wybór Sygnifikatora' (Signifier Selection) window. It features a background image of tarot cards. The interface includes several sections: 'Wybór Sygnifikatora' with radio buttons for 'Własny' and 'Partnera'; 'Duże Arkana' with options for 'Losowanie kart' and 'Ciągnięcie kart'; 'Określony Arkan Tarota' with dropdowns for 'Według Znak Zodiaku' and 'Według wieku i Znak Zodiaku'; 'Wybór Talii' with buttons for 'Talia Tarota', 'Duże Arkana', and 'Małe Arkana'; 'Tasowanie i Przekładanie Kart' with a 'Uwzględnij odwrócenie kart' checkbox and buttons for 'Tasuj Karty', 'Przełóż na 2 kupki', 'Odwróc Karty', 'Przełóż na 3 kupki', 'Mieszaj Karty', and 'Złóż Karty'; and 'Wybór Rozkładu Kart' with a 'Pytanie' text field, dropdowns for 'Rozkład kart' and 'Układ kart', and buttons for 'Rozłóż Karty' and 'Zamknij'. An 'Info' bar at the bottom states: 'Karty zostały przetasowane - zadaj pytanie, na które oczekujesz odpowiedzi'.

Rys 79. Podstawowy formularz Tarota – tasowanie kart.

Chcąc dokonać jakiegokolwiek rozkładu, należy najpierw wybrać przyciskiem w panelu **“Wybór talii”** określoną talię Tarota. Do dyspozycji jest cała **“Talia Tarota”** lub jedynie **“Duże Arkana”** lub **“Małe Arkana”**. Użycie określonej talii zależy od układu kart jaki chcemy rozłożyć. Wydzieliliśmy 15 różnych typów rozkładów, które podzieliliśmy na różne układy kart. Typy rozkładów i układy wybieramy z rozwijalnych okienek w panelu **“Wybór Rozkładu Kart”**. Można wybrać też jako jeden z układów całą talię Tarota, Duże (Rys. 80) lub Małe Arkana, aby zapoznać się lepiej z ich wizerunkami.



Rys 80. Arkana Duże

Po najechnania myszą na kartę, pojawia się określający ją żółty pasek i powiększona karta, wraz z opisem jej podstawowego znaczenia.

Niektóre układy mają własny sygnifikator układu, z reguły jednak należy najpierw wybrać własny sygnifikator. Wyboru dokonujemy po naciśnięciu przycisku **“Sygnifikator”**. Tasowanie następuje po naciśnięciu przycisku **“Tasuj karty”** i polega na losowym przekładaniu talii w 1 do 7 miejscach dla Dużych Arkanów i w 1 do 12 miejscach dla pozostałych talii kart, odzwierciedlając proces tasowania ręcznego. Tasowanie nie odwraca kart. Przed rozłożeniem kart dobrze jest karty dobrze potasować lub przemieszać, a następnie przełożyć. Jeżeli w panelu ustawień zaznaczone jest pole wyboru **“Uwzględnij odwrócenie kart”**, to najpierw należy karty pomieszać lub odwrócić. Dokonuje się tego w panelu **“Tasowanie i Przekładanie Kart”**, naciskając odpowiedni przycisk. Po naciśnięciu przycisku **“Mieszaj karty”** rozpoczyna się mieszanie polegające na losowym odwracaniu dowolnych kart z pozycji prostej i odzwierciedla mieszanie kart na stole (Rys.81). Odwracanie polega na zmianie z pozycji prostej do odwrotnej całej grupy kart, tak jakby grupa kart została zabrana z kupki i odwrócona i następuje po naciśnięciu przycisku **“Odwróć karty”** (Rys.82). Karty można przekładać na dwie kupki przyciskiem **„Przełóż na 2 kupki”** lub trzy – przyciskiem **„Przełóż na 3 kupki”** (Rys.83). Przed ich rozłożeniem należy je złożyć, naciskając przycisk **„Złóż Karty”**.

EZOTERYK 1.0 T A R O T ROZKŁADY OGÓLNE - JAK NA GÓRZE, TAK NA DOLE

Wybór Sygnifikatora
 Sygnifikator Własny Sygnifikator Partnera
 Sygnifikator Własny Sygnifikator Partnera

Duże Arkana
 Losowanie kart
 Ciągnięcie kart
 Losowana karta
 Wybór z trzech losowanych kart
 Określony Arkan Tarota
 Według Znak Zodiaku
 Według wieku i Znak Zodiaku

Wybór Talii

Tasowanie i Przekładanie Kart
 Uwzględnij odwrócenie kart

Wybór Rozkładu Kart
 Pytanie:
 Rozkład kart: Układ kart:

 Info:

Rys 81. Podstawowy formularz Tarota – mieszanie kart.

EZOTERYK 1.0 T A R O T ROZKŁADY OGÓLNE - JAK NA GÓRZE, TAK NA DOLE

Wybór Sygnifikatora
 Sygnifikator Własny Sygnifikator Partnera
 Sygnifikator Własny Sygnifikator Partnera

Duże Arkana
 Losowanie kart
 Ciągnięcie kart
 Losowana karta
 Wybór z trzech losowanych kart
 Określony Arkan Tarota
 Według Znak Zodiaku
 Według wieku i Znak Zodiaku

Wybór Talii

Tasowanie i Przekładanie Kart
 Uwzględnij odwrócenie kart

Wybór Rozkładu Kart
 Pytanie:
 Rozkład kart: Układ kart:

 Info:

Rys.82. Podstawowy formularz Tarota – odwracanie kart.

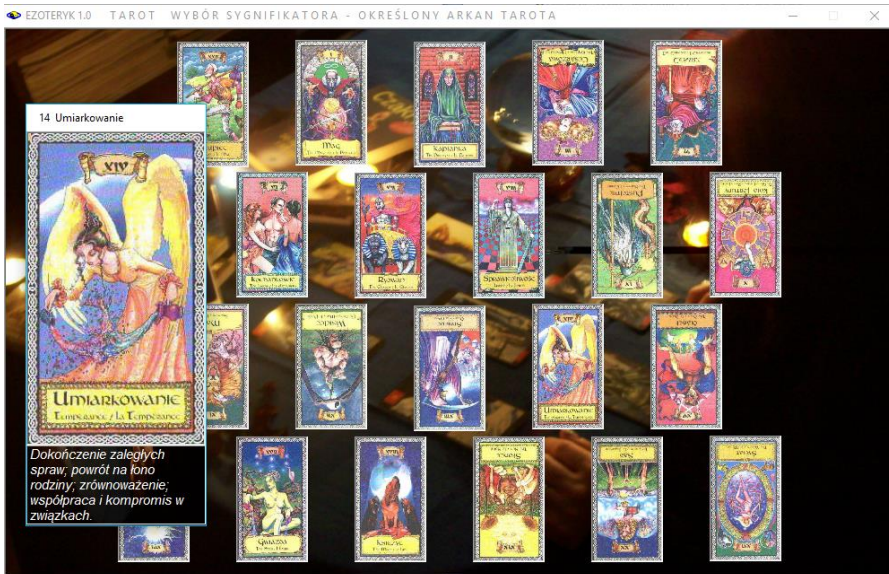


Rys.83. Podstawowy formularz Tarota – przekładanie kart na trzy kupki.

Tasowanie kart, mieszanie, odwracanie i przekładanie odzwierciedlone są graficznie, poprzez rysunek kart. Miejsca przełożeń są rozsunięte.

Sygnifikator dla Dużych Arkanów można wybrać z talii Tarota, poprzez świadomy wybór dowolnego Arkanu (Rys.84) lub w zależności od zaznaczenia pola wyboru „**Losowanie kart**” lub „**Ciągnięcie Kart**”, poprzez wyciągnięcie lub wylosowanie jednej karty lub z trzech ciągniętych lub losowanych kart.

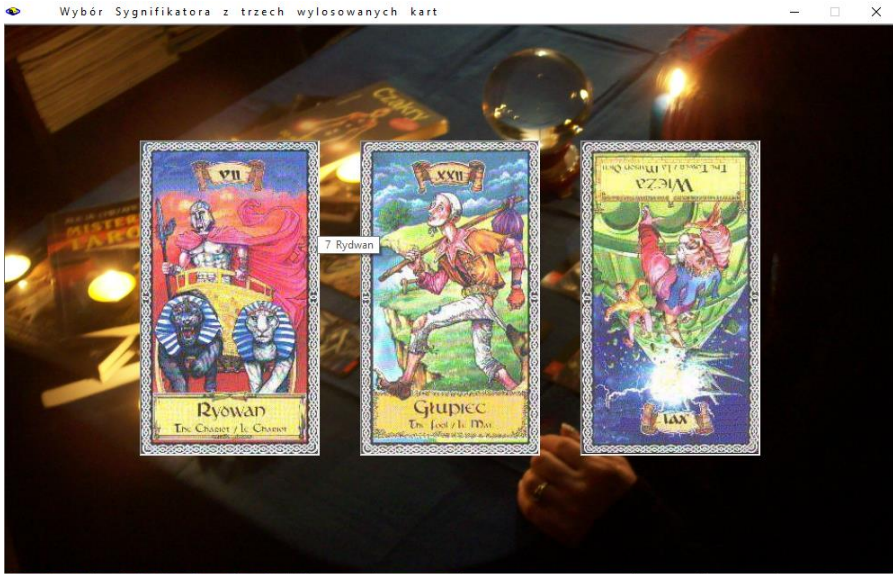
Ciągnięcie kart polega na kliknięciu myszą w jedną z rozłożonych kart (Rys.85). W okienku tekstowym „**Info**” pojawiają się ewentualne pomocne podpowiedzi i polecenia, mówiące o kolejnych wymaganych czynnościach do wykonania. Przy wyborze sygnifikatora z trzech wylosowanych lub wyciągniętych kart (Rys.86) należy kliknąć w wybrana kartę. Karta ukaże się na formularzu pod nagłówkiem „**Sygnifikator**”. Najechanie myszką na dowolną kartę powiększa ją, jak na Rys.85 Po umieszczeniu myszy na karcie, na żółtym tle wyświetla się nazwa Arkanu, jak pokazano na Rys.86.



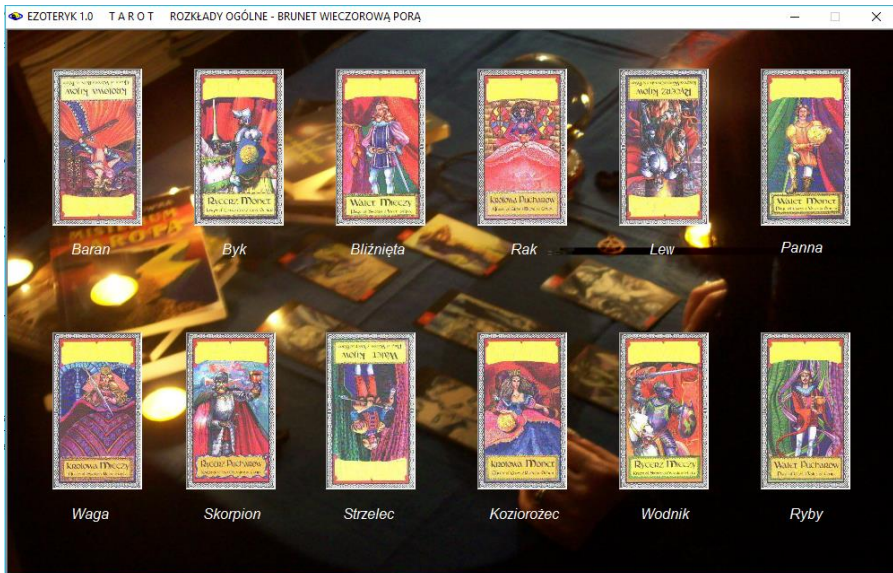
Rys.84. Wybór Sygnifikatora - określonej karty Tarota



Rys.85. Wybór Sygnifikatora – ciągnięcie trzech kart..

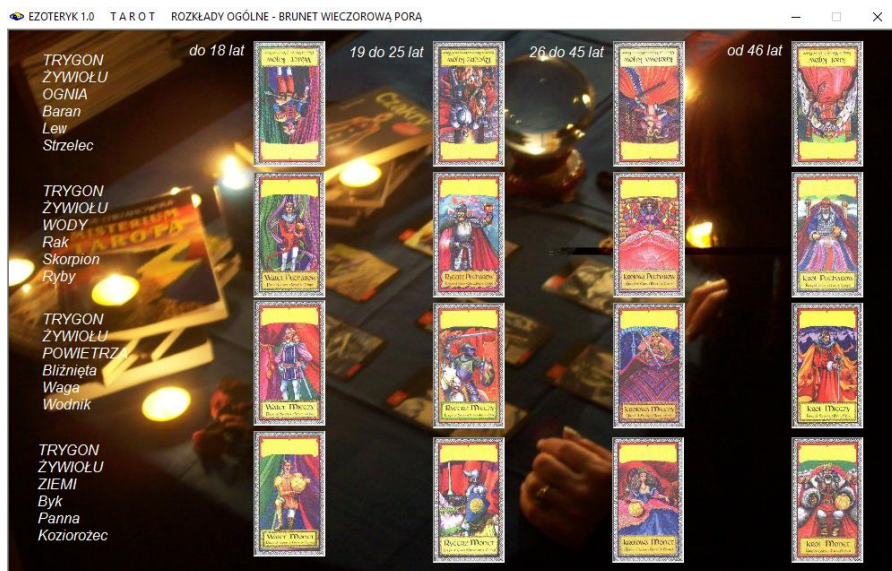


Rys.86. Wybór Sygnifikatora z trzech wylosowanych lub wyciągniętych kart.



Rys.87. Wybór Sygnifikatora – według znaku zodiaku.

Dla całej talii Tarota i Małych Arkanów możliwy jest świadomy wybór karty wg znaku zodiaku (Rys.87) lub wieku i znaku zodiaku Rys.88), w zależności od użycia odpowiedniego przycisku.

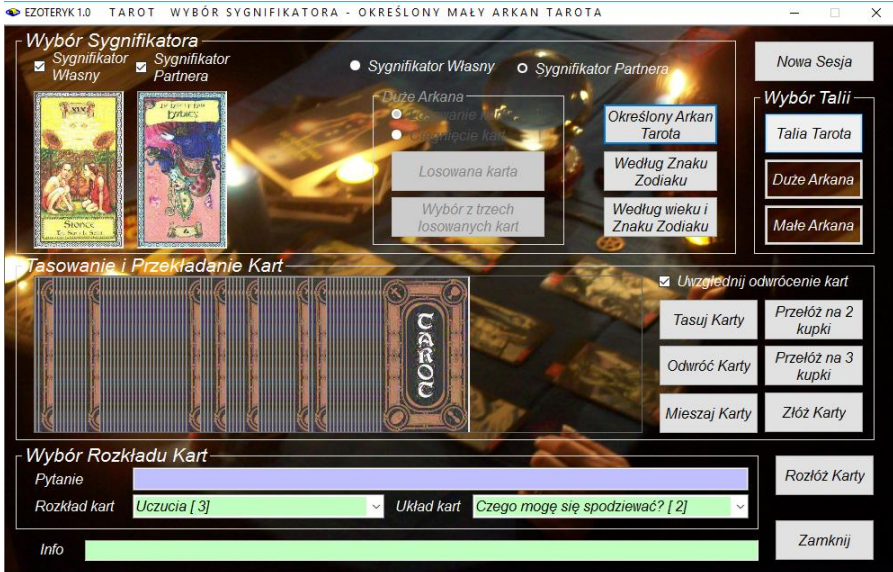


Rys.88. Wybór Sygnifikatora – według wieku i znaku zodiaku.

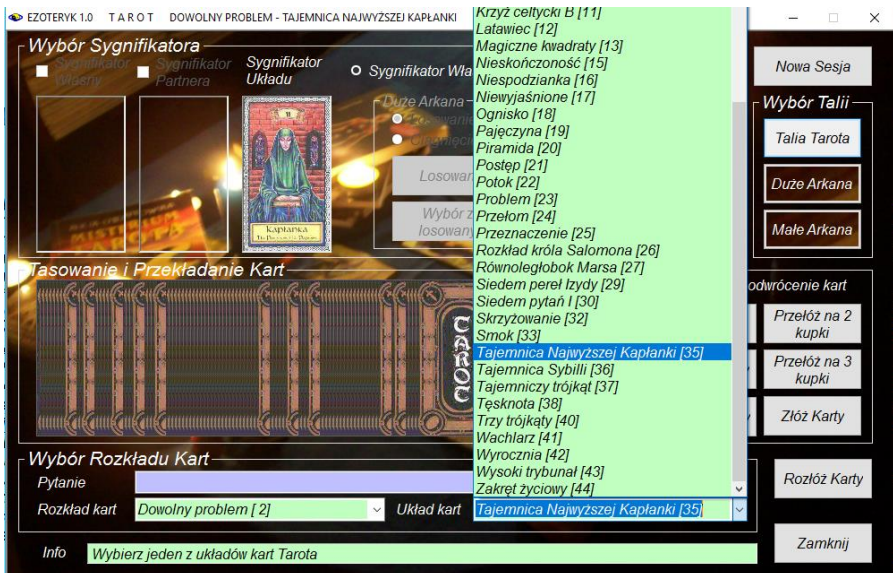
Dla niektórych rozkładów partnerskich wymagany jest wybór sygnifikatora partnera. Dokonuje się go w podobny sposób, jak opisano powyżej. Formularz z wybranymi dwoma sygnifikatorami – własnym i partnera przedstawia Rys.89.

W niektórych układach nie wybiera się sygnifikatora własnego lub partnera ale sygnifikator układu. Pojawia się wówczas on automatycznie, po wybraniu z rozwijalnego okienka określonego układu kart (Rys.90). Na przykład w układzie Tajemnica Najwyższej Kapłanki sygnifikatorem układu jest karta Kapłanki. Na rysunku widać rozwijalne okienko z listą układów kart, posortowaną alfabetycznie.

Naciśnięcie przycisku **“Nowa sesja”** na formularzu podstawowym, przygotowuje formularz do wybrania nowego rozkładu kart Tarota.



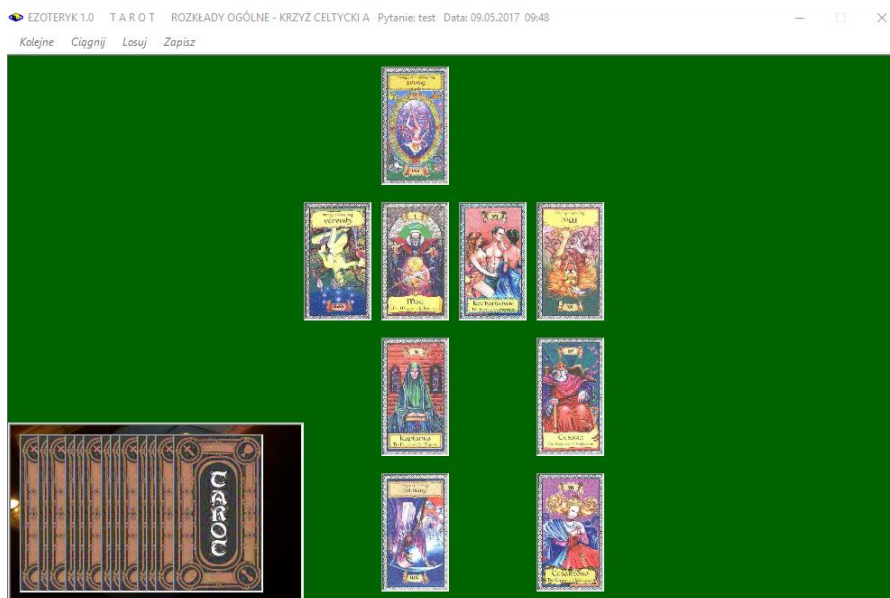
Rys.89. Wybór Sygnifikatora Własnego I Sygnifikatora Partnera.



Rys.90. Sygnifikator Układu w układzie Tajemnica Najwyższej Kapłanki.

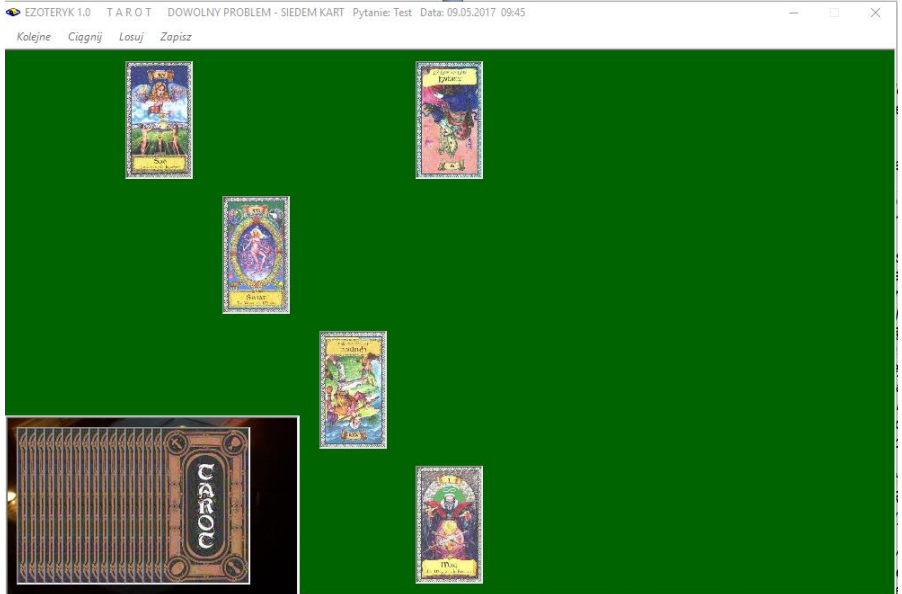
Jeżeli karty są potasowane i przełożone, a sygnifikator i układ wybrane, można przystąpić do rozłożenia kart przyciskiem **“Rozłóż karty”**.

Przechodzi się wtedy do nowego formularza odzwierciedlającego stół, na którym rozkłada się karty. Kolor stołu wybierany jest w ustawieniach menu. Formularz zostaje dostosowany do ilości kart w wybranym układzie, a w jego górnym menu pojawiają się opcje **„Kolejne”**, **„Ciagnij”** i **„Losuj”**. Karty można rozkładać wybierając kolejne karty z talii, wyciągając je z talii poprzez kliknięcie w nie lub wyciągając je losowo. Karty pojawiają się w lewym dolnym rogu formularza symulującego blat stołu. Klikając podopcję **“Ciagnij”**, mamy możliwość wybrania karty poprzez kliknięcie w nią myszą. Podopcja **“Losuj”** wybiera z potasowanej talii kartę w sposób losowy, uwzględniając zadane pytanie. Wylosowana karta tworzy lukę w rozłożonej do wyciągnięcia talii kart, odzwierciedlając jej miejsce, które zajmowała w talii. Te opcje wyboru kart przedstawia Rys.91. Natomiast podopcja **“Kolejne”** rozkłada karty od góry w takiej kolejności, w jakiej znajdują się one na kupce po potasowaniu i przełożeniu, jak przedstawia to Rys.92.

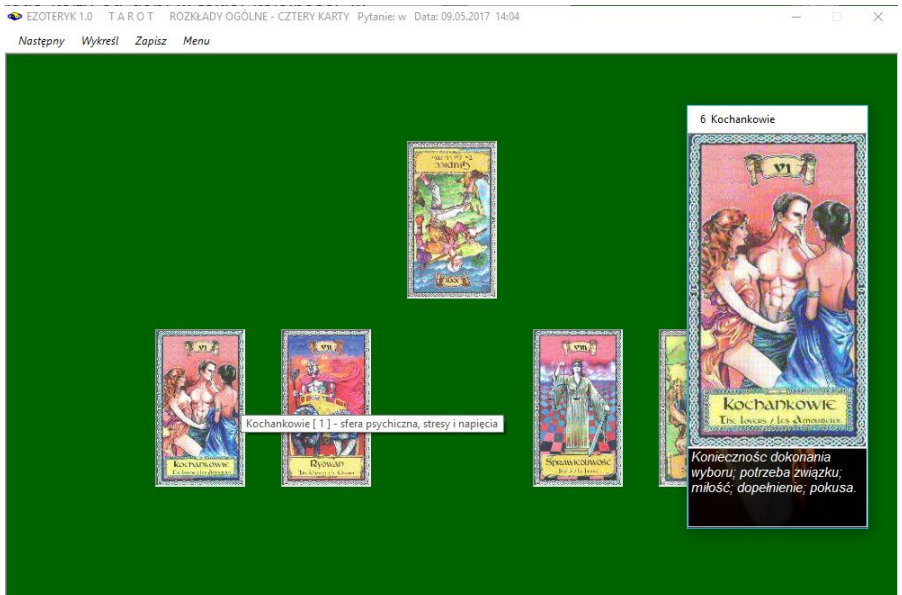


Rys.91. Losowy wybór kart w talii i ich wybór poprzez ciągnięcie wybranych kart.

Jeżeli w układzie jest sygnifikator, jego karta pojawia się w odpowiednim miejscu. Karty poprzez najechanie na nie myszką można powiększać.



Rys.92. Wybór kolejnych kart w talii.



Rys.93. Powiększanie karty i odczytywanie jej znaczenia w układzie.

Po umieszczeniu myszki na karcie, na żółtym tle wyświetla się numer Arkanu i jego nazwa, a w nawiasie kwadratowym liczba określająca kolejność karty w danym układzie, a następnie jej znaczenie w danym układzie. Litera „S” oznacza sygnifikator, „P” sygnifikator partnera, a „K” kartę sygnifikującą układ (Rys.93).

T A R O T DOWOLNY PROBLEM - SIEDEM KART

— □ ×

Druk Kopia Obraz Następny Zapisz Menu

Pytanie: Test

Data: 2017-05-09 09:46

Dowolny problem - Siedem kart



Papież (odwr.) [S] - Sygnifikator Własny
 Sąd Ostateczny [1] - wpływy z przeszłości
 Słońce [2] - stan obecny
 Głupiec (odwr.) [3] - przyszłość
 Mag (odwr.) [4] - energie otaczające pytającego (zarówno pozytywne, jak i negatywne)
 Kapłanka (odwr.) [5] - ewentualne przeciwności
 Cesarzowa (odwr.) [6] - największe lęki lub najsilniejsze pragnienia
 Cesarz (odwr.) [7] - ostateczna odpowiedź

Copyright © 1989-2017 Zb. Arański 696 607 162 nigela@box43.pl & J. Chwiszczuk 71 389 05 19 astro-asterix@tlen.pl www.astrokogn.pl

Rys.94. Układ Tarota wraz z położeniem i znaczeniem kart w układzie

Pod przedstawionym graficznie układem kart, wyszczególniono ich położenie i znaczenie w układzie. Określono też Arkan, który znajduje się w danym miejscu układu (Rys.94).

Dany układ można zapisać do bazy dewinacji lub wyświetlić na osobnym formularzu, a następnie go z niego wydrukować, (przycisk „Druk”), sporządzić obraz (przycisk „Obraz”) lub kopię (przycisk „Kopia”) lub zapisać w bazie dewinacji (przycisk „Zapisz”).

Można sporządzić kopię każdego układu, a potem z paska ją wywołać w dowolnym momencie. Rys 95 przedstawia aktualny układ kart, wraz z dwiema kopiami po bokach układów, wykonanych wcześniej i zapamiętanych jako kopie.



Rys.95. Wykreślony układ Tarota wraz z dwiema kopiami poprzednich rozkładów.

Kliknięcie podopcji „Następny” powoduje przejście do podstawowego formularza Tarota i ułożenie kart kolejno, a „Menu” powrót do głównego menu.

Zapisane układy można wywołać z archiwum dewinacji. Są one wyświetlane z wybraniem jednego z trzech paneli: gdy kart jest do 12 (Rys.96), do 24 (Rys 97), i ponad 24 (Rys 98). Na formularzu archiwum wyświetlona jest data wykonania układu, nazwa grupy rozkładów i nazwa rozkładanego układu, zadane pytanie i sposób rozkładania kart.

Rys.98 przedstawia ponadto rozwijalne okienko, posortowane według dat wykonania rozkładów. Z paska okienka, a także z tabeli, można wybierać konkretne rozkłady, a także sortować je według kolumn tabeli.

EZOTERYK 1.0

Odtwórz Usui deklinację Menu

lp	pytanie	data	rozkład kart	układ kart	wybór kart
22	qwaw	29.04.2017 20:49	Uczucia	Miłość	kolejne
23	qwaw	29.04.2017 21:41	Uczucia	Partnerski	kolejne
24	pipa-	29.04.2017 22:24	Uczucia	Wspólna przyszłość	kolejne
25	q	30.04.2017 09:11	Praca	Atmosfera	kolejne
26	w	30.04.2017 09:15	Praca	Zmiana zawodu	kolejne
27	qw	30.04.2017 09:16	Pieniądże	Biznes	kolejne
28	qaa	30.04.2017 09:17	Pieniądże	Elipsa	kolejne
29	w	30.04.2017 09:21	Pieniądże	Kupno	kolejne
30	w	30.04.2017 09:31	Pieniądże	Szczęśliwa trzynastka	kolejne
31	qa	30.04.2017 09:34	Pieniądże	Zasoby finansowe	kolejne
32	1	30.04.2017 09:39	Zdrowie	Dieta	kolejne

z (43) 29.04.2017 21:41 qwaw Uczucia Partnerski kolejne [23]

Data: 29.04.2017 21:41 Pytanie: qwaw Rozkład kart: Uczucia Układ kart: Partnerski Wybór kart: kolejne

1. Wieża Boga 2. Świat 3. Kochankowie (odwr.) 4. Rydwan (odwr.) 5. Sprawiedliwość (odwr.) 6. Pustelnik (odwr.) 7. Kolo Fortuny (odwr.) 8. Głupiec (odwr.) 9. Mag (odwr.) 10. Cesarz (odwr.)

Rys.96. Archiwum zapisanych rozkładów Tarota – rozkłady o ilości kart do 12.

EZOTERYK 1.0

Odtwórz Usui deklinację Menu

lp	pytanie	data	rozkład kart	układ kart	wybór kart
17	wewew	28.04.2017 20:13	Dowolny problem	Równoległobok Marsa	kolejne
18	qwa	29.04.2017 18:40	Uczucia	Czego mogę się spodziewać?	kolejne
19	oo[29.04.2017 20:21	Uczucia	Dwa serca	kolejne
20	[o]o[29.04.2017 20:25	Uczucia	Dworzec dla dwojga	kolejne
21	eee	29.04.2017 20:41	Uczucia	Emocje	kolejne
22	qwaw	29.04.2017 20:49	Uczucia	Miłość	kolejne
23	qwaw	29.04.2017 21:41	Uczucia	Partnerski	kolejne
24	pipa-	29.04.2017 22:24	Uczucia	Wspólna przyszłość	kolejne
25	q	30.04.2017 09:11	Praca	Atmosfera	kolejne
26	w	30.04.2017 09:15	Praca	Zmiana zawodu	kolejne
27	qw	30.04.2017 09:16	Pieniądże	Biznes	kolejne

z (43) 28.04.2017 20:13 wewew Dowolny problem Równoległobok Marsa kolejne [17]

Data: 28.04.2017 20:13 Pytanie: wewew Rozkład kart: Dowolny problem Układ kart: Równoległobok Marsa Wybór kart: kolejne

1. Świat (odwr.) 2. Moc 3. Walelec 4. Kapłanka 5. Cesarzowa 6. Cesarz 7. Papież 8. Kochankowie 9. Rydwan 10. Głupiec 11. Mag 12. Słotce (odwr.) 13. Śmierć (odwr.)

Rys.97. Archiwum zapisanych rozkładów Tarota – rozkłady o ilości kart do 24.

3.5. Runy

Słowo runa oznacza tajemnicę. Według mitologii nordyckiej runy są darem boskim. Są symbolami, określającymi pewne stany duchowe i przemawiającymi do nas w sposób obrazowy. Mają więc znaczenie kontemplacyjne i medytacyjne. Ale są również potężnymi nosicielami energii, mogącymi wzmocnić nasze siły witalne, oddziaływującymi jednocześnie na nasz poziom uczuciowy. Można je też traktować równie dobrze jako znaki magiczne i używać w celach ochronnych. Są w końcu znakami pisarskimi, tworzącymi alfabet runiczny, którym można się posługiwać

Najstarszym alfabetem runicznym i najczęściej stosowanym jest futhark starszy, zastosowany również w programie (Rys.99). Jego nazwa powstała z pierwszych liter sześciu pierwszych run, z uwzględnieniem długości głosek. Futhark starszy ma 24 runy, z których kolejność dwóch ostatnich traktowana jest w literaturze zamiennie. Runy są naszym wewnętrznym doradcą. Mają znaczenie wróżebne, a otrzymana odpowiedź zawiera przesłanie, które jest nam w danej chwili najbardziej potrzebne.

Jest wiele układów wróżebnych. Program zawiera ich kilkanaście. Począwszy od losowania pojedynczej runy i kontemplacji jej znaczenia, aż po układy bardziej złożone. Im częściej będziemy pracowali z runami, tym bardziej będziemy rozumieć niesione przez nie przesłania.

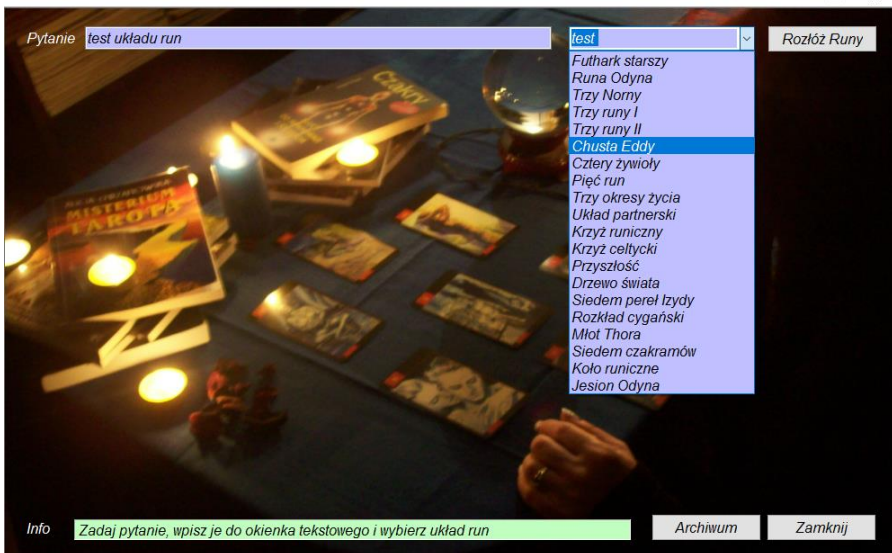
Runy zostały przedstawione w programie w postaci kamieni, na których czerwoną farbą wymalowane zostały znaki runiczne. Po wpisaniu do formularza zadanego pytania i wybraniu jednego z kilkunastu układów wróżebnych, widocznych w rozwijalnym okienku (Rys.100), na ekranie pojawiają się odwrócone kamienie runiczne, porozrzucane w sposób losowy, uwzględniający jednak treść zadanego pytania. W umieszczonym u dołu okienku tekstowym wyświetlana jest informacja o ilości run, które należy wylosować (Rys 101). Runy losowane są przez najechnięcie na nie i kliknięcie myszką. Po wybraniu ostatniej runy, wyświetlony zostaje wybrany układ runiczny (Rys 102).

Najechnięcie myszką na runę układu powoduje wyświetlenie jej znaczenia w pozycji prostej, bądź odwróconej, jednocześnie z boku zostaje wyświetlony jej powiększony obraz (Rys 103 i Rys.104)

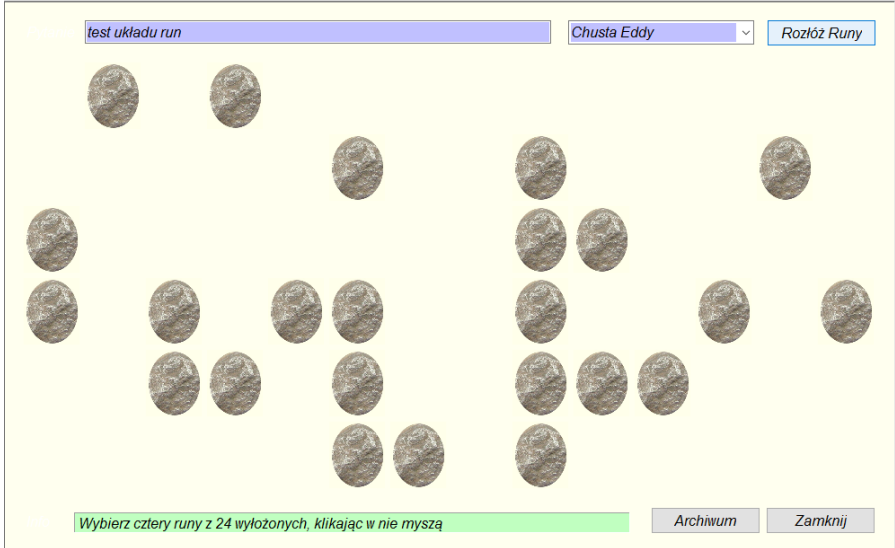
Układ run można zapisać do archiwum dewinacji, naciskając przycisk „Zapisz”. Przycisk „Wykreśl” pozwala na wykreślenie układu run na odrębnym formularzu. Poniżej każdego układu podana jest nazwa runy, według zajmowanej pozycji w danym układzie oraz znaczenie tej pozycji w runicznym układzie (Rys.105). Podopcja „Następny” umożliwi przejście do następnego układu run, a „Menu” powrót do głównego menu.




Rys.99. Futhark starszy.



Rys.100. Wybór układu run z okienka rozwijalnego



Rys. 101. Losowy wybór run poprzez kliknięcie w nie myszą.

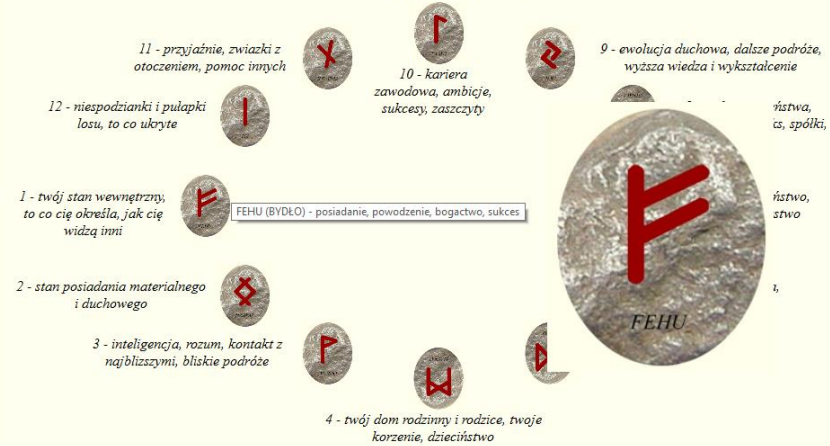


Rys. 102. Układ run Chusta Eddy.

Pytanie: test układu run

Data: 09.05.2017 19:40

KOŁO RUNICZNE




Rys. 103. Układ run Koło Runiczne.

Pytanie: test układu run

Data: 09.05.2017 19:43

MŁOT THORA



Rys. 104. Układ run Młot Thora.

Klikając w podopcję menu **“Druk”** - układ run można wydrukować, **„Obraz”** - zapisać formularz w postaci mapy bitowej w folderze Ezoteryka

Obrazy, „**Kopia**” - wykonać kopię, którą można zrzucić na pasek i wywołać później, jak pokazano na Rys.106, a „**Zapis**” - zapisać z tego miejsca układ run do bazy dewinacji, jak przedstawia Rys.107.

EZOTERYK 1.0 R U N Y KOŁO RUNICZNE

Druk Kopia Obraz **Następny** Zapisz Powrót Menu

KOŁO RUNICZNE Data: 09.05.2017 19:40
Pytanie: test układu run

1 - twój stan wewnętrzny, to co cię określa, jak cię widzą inni
FEHU (BYDŁO) - posiadanie, powodzenie, bogactwo, sukces

2 - stan posiadania materialnego i duchowego
INGWAZ (BÓG PŁODNOŚCI) - płodność, załazek, dojrzałość

3 - inteligencja, rozum, kontakt z najbliższymi, bliskie podróże
WUNJO (RADOŚĆ, SZCZĘŚCIE) - szczęście, sukces, harmonia, sława

4 - twój dom rodzinny i rodzice, twoje korzenie, dzieciństwo
MANNAZ (CZŁOWIEK) (odwr.) - depresja, brak zaufania i nadziei

5 - dzieci, miłość, nauka, twórczość
DAGAZ (DZIEŃ) (odwr.) - brak nadziei na realizację marzeń

6 - zdrowie, praca, obowiązki
PERTHRO (KUBEK NA KOŚCI) - wtajemniczenie, wybór, gra, los, zysk

7 - małżeństwo, partnerstwo
BERKANO (BRZOZA) (odwr.) - kłopoty domowe i małżeńskie, wyjaśnienie

8 - niebezpieczeństwa, transformacje, seks, spółki, spadki
OTHALA (WŁASNOŚĆ, OJCZYZNA) (odwr.) - brak pewności siebie, samotność, bieda

9 - ewolucja duchowa, dalsze podróże, wyższa wiedza i wykształcenie
JERA (ŻNIWA) - dojrzewanie, plon, nagroda, dobrobyt

10 - kariera zawodowa, ambicje, sukcesy, zaszczyty
LAGUZ (POR, JEZIORO) - zdrowie, intuicja, nadzieja


11 - przyjaźnie, związki z otoczeniem, pomoc innych
NAUTHIZ (POTRZEBA) - przeszkoda, wyzwanie, dyscyplina

12 - niespodzianki i pułapki losu, to co ukryte
ISA (LÓD) - oczekiwanie, spokój, stałość, cierpliwość

Copyright © 1989-2017 Zb. Arański 696 607 162 ngela@box43.pl & J. Chwiszczuk 71 389 05 19 astro-asteri@flen.pl www.astrograf.pl

Rys.105. Układ run Koło Runiczne.


KOŁO RUNICZNE
Pytanie: test układu run



- 1 - twój stan wewnętrzny, to co cię określa, jak cię widzą inni
- 2 - FEHU (BYDŁO) - posiadanie, powodzenie, bogactwo, sukces
- 3 - INGWAZ (BÓG PŁODNOŚCI) - płodność, zażękanie, dojrzałość
- 4 - inteligencja, rozum, kontakt z najbliższymi, bliskie podróże
- 5 - WUNJO (RADOŚĆ, SZCZĘŚCIE) - szczęście, sukces, harmonia
- 6 - twój dom rodzinny i rodzice, twoje korzenie, dzieciństwo
- 7 - MANKAZ (CZŁOWIEK) (odwr.) - depresja, brak zaufania i nadziei
- 8 - DAGAŻ (DZIEŃ) (odwr.) - brak nadziei na realizację marzeń
- 9 - zdrowie, praca, obowiązki
- 10 - BERKANO (KUBEK/VA KOSCI) - wtażemniczenie, wybór, gra, los
- 11 - małżeństwo, partnerstwo
- 12 - BERKANO (BRZOZA) (odwr.) - kłopoty domowe i małżeńskie, wy
- 1 - niepewność, transformacje, seks, spóki, spady
- 2 - OTHALA (WŁASNOŚĆ, CZYSTOZA) (odwr.) - brak pewności się
- 3 - ewolucja duchowa, dalsze podróże, wyższa wiedza i wykształce
- 4 - JERA (ŻNIWA) - dojrzewanie, plon, nagroda, dobrobyt
- 5 - kategoria zawodowa, amioję, sukcesy, zaszczyty
- 6 - LAĞUZ (ROZ, JEZIORO) - zdrowie, intuicja, nadzieja

MŁOT THORA
Pytanie: test układu run

Data: 09.05.2017 19:43



- 1 - jaka maskę pokazujesz światu?
- 2 - jakie kryją się w tobie lęki?
- 3 - do czego dążysz?
- 4 - jak powinieneś do tego się zabrać?
- 5 - kim masz nadzieję się stać?
- 6 - co cię powstrzymuje?
- 7 - jakie jest twoje przeznaczenie?
- 8 - czego powinieneś się nauczyć, by znaleźć swą prawdziwą tożsamość?
- 9 - jaka jest twoja prawdziwa tożsamość?
- 10 - lokada
- 11 - wiedzą
- 12 - liny zapar
- 1 - niesprawiedliwość, "stomi
- 2 - siła
- 3 - "es
- 4 - bogactwo, suk
- 5 - e, bezpłodność
- 6 - "es
- 7 - "es
- 8 - "es
- 9 - "es
- 10 - "es
- 11 - "es
- 12 - "es

Rys. 106. Układ run Młot Thora i kopia układu Koło Runiczne.

EZOTERYK 1.0

Odtwórz Usun deklinację Menu

lp.	pytanie	data	układ run
1	test	19.04.2017 22:00	Trzy Normy
2	re	20.04.2017 14:56	Koło runiczne

20.04.2017 14:56 re Koło runiczne [2]

Data: 20.04.2017 14:56 Pytanie: re

19.04.2017 22:00 test Trzy Normy [1]
20.04.2017 14:56 re Koło runiczne [2]

kolo runiczne

1. OTHALA (odwr.)
2. GEBO (odwr.)
3. DAGAŻ
4. THURISA Z
5. WUNJO (odwr.)
6. JERA
7. RAIDHO
8. ANSUZ
9. ELAHAZ (odwr.)
10. SOWILO
11. INGWAZ (odwr.)
12. NAUTHIZ

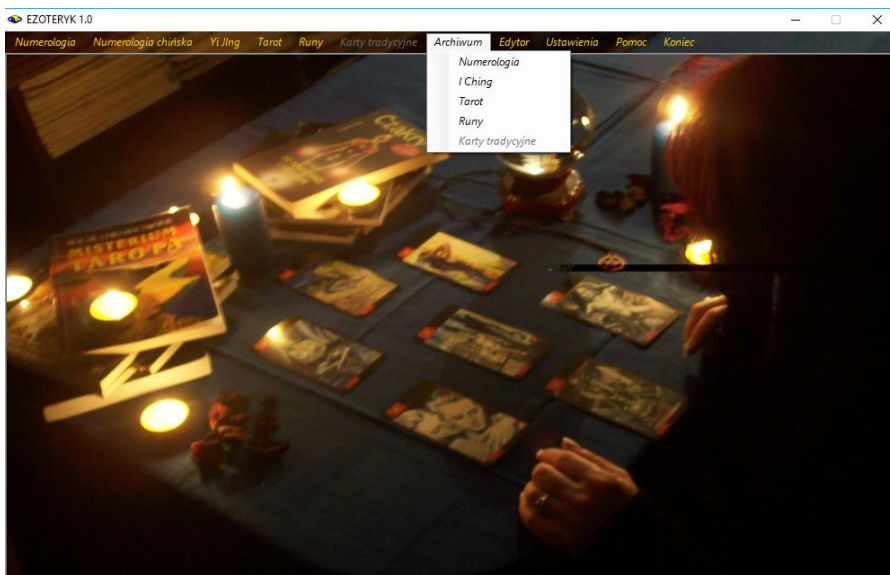
Rys. 107. Archiwum deklinacji.

4. Opcje dodatkowe

4.1 Archiwum

Archiwum składa się obecnie z czterech opcji (Rys. 108):

- ◆ **Numerologia**
- ◆ **I Ching**
- ◆ **Tarot**
- ◆ **Runy**



Rys. 108. Archiwa programu Ezoteryk 1.0.

Archiwum przechowuje spis danych numerologicznych oraz wykonane i zapisane dewinacje Księgi Przemian, układy Tarota i Run wraz z zadanymi pytaniami i datami ich wykonania oraz odpowiednimi narzędziami edycyjnymi. W przyszłości zamierzone jest dodanie bazy kart tradycyjnych.

Formularze spisów dewinacji składają się z dwóch głównych części – w górnej znajduje się tabela, którą można sortować według dowolnej z kolumn, a pod nią pasek z rozwijalną listą, z której można wybierać posortowane alfabetycznie dane, ustawiające się zgodnie z wpisywanymi do okienka literami i współpracujące z tabelą danych. Współpraca polega na tym, że kliknięcie danych w rozwijalnym okienku powoduje umieszczenie ich na formularzu spisu i podświetlenie odpowiadającego im

rekordu w tabeli, natomiast kliknięcie w określony rekord tabeli powoduje podświetlenie go i ustawienie zgodnie z nim okienka rozwijalnego.

W dolnej części wyświetlone są wybrane poprzez kliknięcie wiersza tabeli jego dane.

4.1.1 Numerologia

EZOTERYK 1.0 NUMEROLOGIA INDYWIDUALNA KARTA NUMEROLOGICZNA

Ust. os. Powrót Menu

lp	Płeć	Nazwisko używane	Pierwsze imię	Drugie imię	Nazwisko rodowe / Pseudonim	Data urodzenia	Obecny Podpis	Droga Życia	Liczba Duszy	Liczba Realiz.	Cele Eksp.	Liczba Mocy	Obecny Podpis	Przeznaczenie
3	m	Edison	Thomas		Alva	11.02.1847	Thomas Alva Edison	6	11	5	7	4	7	4
4	m	Renoir	Pierre	Auguste		25.02.1841	Auguste Renoir	5	6	4	1	6	2	7
5	m	Jung	Carl	Gustav		26.07.1875	Carl Gustav Jung	9	8	6	5	5	5	5
6	m	Shaw	George	Bernard		26.07.1856	George Bernard Shaw	8	5	3	8	7	8	7
7	m	Wałęsa	Lech			29.09.1943	Lech Wałęsa	1	3	5	8	9	8	9
8	m	Olbychski	Daniel			27.02.1945	Daniel Olbychski	3	3	11	5	8	5	8
9	m	Zamachowski	Zbigniew			17.07.1961	Zbigniew Zamachowski	5	4	4	8	4	8	4
10	m	Paderewski	Ignacy	Jan		18.11.1860	Ignacy Jan Paderewski	8	4	11	6	5	6	5
11	k	Monroe	Marilyn			01.06.1926	Marilyn Monroe	7	9	1	1	8	1	8
12	m	Penderecki	Krzysztof			23.11.1933	Krzysztof Penderecki	5	3	1	4	9	4	9
13	m	Kwasniewski	Aleksander			15.11.1954	Aleksander Kwasniewski	9	9	9	9	9	9	9
14	m	Linda	Bogusław			27.06.1952	Bogusław Linda	5	2	3	5	1	5	1

7 z [16] Wałęsa Lech 29.09.1943 [7]

Płeć	Płeć	Urzędowe	Używane	Data urodzenia	29-09-1943	Droga Życia	1
Imię 1	Lech	<input checked="" type="checkbox"/>	<input checked="" type="checkbox"/>			Liczba Duszy	3
Imię 2		<input type="checkbox"/>	<input type="checkbox"/>			Liczba Realizacji	5
Imię 3		<input type="checkbox"/>	<input type="checkbox"/>			Cele Ekspresji	8
Nazwisko 1	Wałęsa	<input checked="" type="checkbox"/>	<input checked="" type="checkbox"/>			Liczba Mocy	9
Nazwisko 2		<input type="checkbox"/>	<input type="checkbox"/>			Obecny Podpis	8
Nazwisko 3		<input type="checkbox"/>	<input type="checkbox"/>			Przeznaczenie	9
Obecny Podpis	Lech Wałęsa						

Rys. 109. Archiwum numerologiczne.

Numerologiczna baza osób (Rys.109) zawiera płeć, nazwiska, pseudonimy i imiona urzędowe i używane, daty urodzenia i zmian nazwisk i pseudonimów oraz podpisy osób oraz obliczone podstawowe dane numerologiczne: Drogę Życia, Liczby Duszy i Realizacji, Cele Ekspresji, Liczby Mocy i Obecny Podpisu oraz Przeznaczenia.

4.1.2 I Ching

Dewinacje I Ching (Rys. 110) zawierają zadane pytanie i datę wykonania dewinacji, typ dewinacji oraz otrzymane heksagramy przed i po przemianie. Kliknięcie w obraz heksagramu przed, jak i po przemianie wyświetla z prawej strony odnośny opis heksagramu. Dewinacje mogą zostać odtworzone z bazy dewinacji.

EZOTERYK 1.0

Otwórz Usui dewinację Menu

lp.	pytanie	data	typ dewinacji	hexagram przed zmianą	hexagram po zmianie
1	test - komputerowe rzuty monetami	23.03.2012 14:05	monety - rzuty komputerowe	9 XIAO CHU	56 LU
2		23.03.2012 14:21	zegar - czas komputerowy	52 GEN	18 GU
3	test inicjowanych rzutów komputerowych	23.03.2012 14:23	monety - rzuty komputerowe inicjowane	57 SUN	48 JING
4	test rzutów własnych	23.03.2012 14:27	monety - rzuty własne	52 GEN	27 YI
5	adadada	23.03.2012 18:07	monety - rzuty własne	24 FU	3 ZHUN
6	wewewewew	23.03.2012 21:27	monety - rzuty komputerowe	51 ZHEN	21 SHI HE
7	qaeqeae	23.03.2012 21:28	monety - rzuty komputerowe	11 TAI	26 DA CHU
8	afsfaf	23.03.2012 21:29	monety - rzuty komputerowe	3 ZHUN	42 YI
9	kkkpplpoko111111	23.03.2012 21:30	monety - rzuty komputerowe	16 YU	45 CUI
10	1112122222121212	23.03.2012 21:48	krwawnik - liczenie komputerowe	20 GUAN	20 GUAN

z (19) 23.03.2012 14:23 test inicjowanych rzutów komputerowych monety - rzuty komputerowe inicjowane 57 SUN 48 JING [3]

Data: 23.03.2012 14:23 Pytanie: test inicjowanych rzutów komputerowych Typ dewinacji: monety - rzuty komputerowe inicjowane

Hex. 57 SUN

Hex. 48 JING

Hex. 57 SUN
Łagodność Przenikanie

Obraz:
Wiatry wieją jeden za drugim. Należy określić sposoby działania i realizować cele.

Osąd:
Sukces dzięki temu, co małe. Dobrze jest, gdy masz dokąd pójść. Poradź się mądrego człowieka.

Rys. 110. Archiwum I Ching.

4.1.3 Tarot













EZOTERYK 1.0

Otwórz Usui dewinację Menu

lp.	pytanie	data	rozkład kart	uład kart	wybór kart
22	qwqw	29.04.2017 20:49	Uczucia	Miłość	kolejne
23	qwqw	29.04.2017 21:41	Uczucia	Partnerski	kolejne
24	pipo-	29.04.2017 22:24	Uczucia	Wspólna przyszłość	kolejne
25	q	30.04.2017 09:11	Praca	Atmosfera	kolejne
26	w	30.04.2017 09:15	Praca	Zmiana zawodu	kolejne
27	qw	30.04.2017 09:16	Pieniądze	Biznes	kolejne
28	qqq	30.04.2017 09:17	Pieniądze	Elpsa	kolejne
29	w	30.04.2017 09:21	Pieniądze	Kupno	kolejne
30	w	30.04.2017 09:31	Pieniądze	Szczęśliwa trzynastka	kolejne
31	qq	30.04.2017 09:34	Pieniądze	Zasoby finansowe	kolejne
32	1	30.04.2017 09:39	Zdrowie	Dieta	kolejne

z (43) 29.04.2017 21:41 qwqw Uczucia Partnerski kolejne [23]

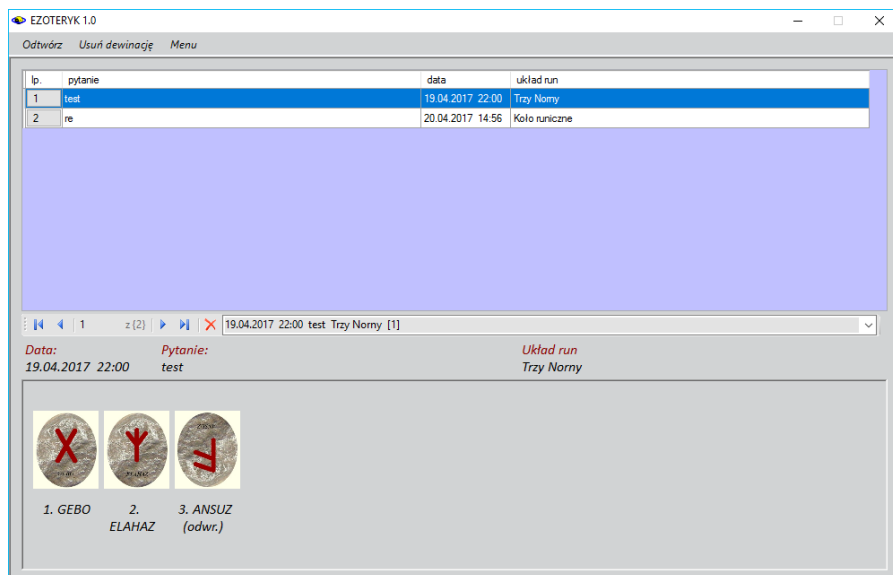
Data: 29.04.2017 21:41 Pytanie: qwqw Rozkład kart: Uczucia Uład kart: Partnerski Wybór kart: kolejne

Rys. 111. Archiwum Tarota.

Archiwum Tarota przechowuje zadane pytanie i datę wykonania rozkładu, nazwę typu rozkładu i rozłożonego układu kart oraz sposób wyboru kart.

4.1.4 Runy



Rys. 112. Archiwum Run.

Archiwum Run również pamięta zadane pytanie i datę rozłożenia układu run oraz jego nazwę.

We wszystkich bazach dewinacji zmiana numeru rekordu przyciskami strzałkowymi paska lub wpisanie jego numeru do okienka, powoduje ustawienie na tym rekordzie zarówno alfabetycznego spisu, jak i podświetlenie tego rekordu w tabeli.

Numerzy rekordów bazy odpowiadają fizycznemu zapisowi ich na dysku. Poniżej na rysunkach 109–112 przedstawiono po jednym przykładzie poszczególnych baz danych, gdyż były już one omówione wcześniej.

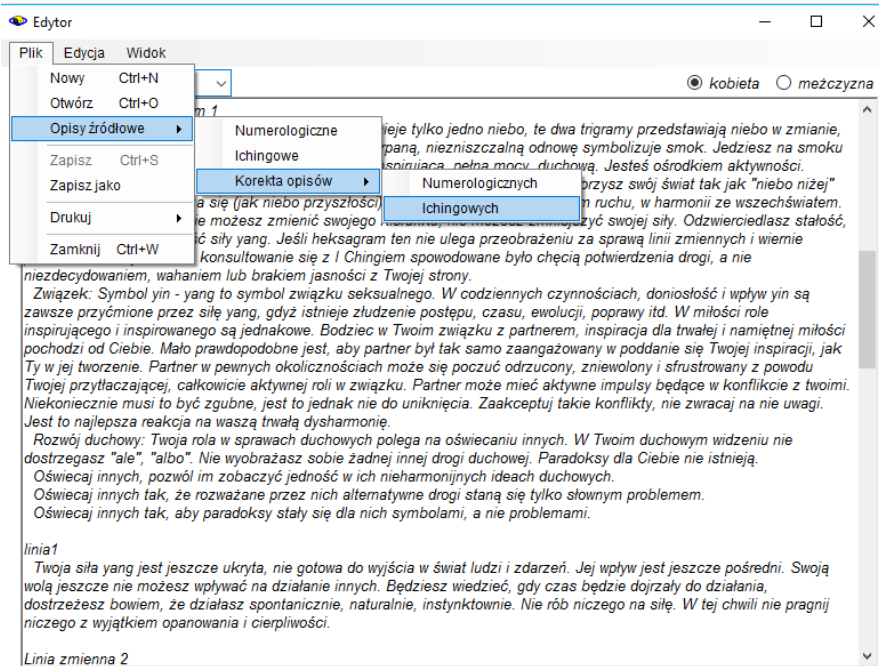
Dewinacje mogą być usuwane poprzez użycie opcji menu „**Usuń dewinację**”. Opcja „**Otwórz dewinację**” pozwala na odtworzenie dewinacji tak, jakby była wykonana w danym momencie, jednak z zachowaniem daty jej wykonania i zadanego pytania. Opcja menu „**Menu**” pozwala na przejście do menu głównego.

Przykładowe archiwa Ezoteryka 1.0 można usunąć poprzez usunięcie odpowiadających im plików dat i old w folderze Archiwum.

4.2. Edytor

Program posiada możliwość generowania opisów interpretacyjnych numerologicznych i ichingowych.

Edytor wywoływany jest automatycznie, jeśli uaktywnione zostają opisy interpretacyjne numerologiczne lub Księgi Przemian, ale można go również wywołać z menu głównego. Opisy interpretacyjne można edytować, zapamiętywać na dysku i drukować. Bogate opisy źródłowe stwarzają duże możliwości edukacyjne, a edytor umożliwia własną ich korektę (Rys. 113).



Rys. 113. Formularz edytora z opisaniami źródłowymi

Wybranie odpowiedniego opisu daje możliwość jego korekty lub uzupełnienia. Po zapisaniu na dysku zmienionego tekstu, będzie on przy następnym uruchomieniu edytora wyświetlany w zmienionej postaci.

Plik Edycja Widok

kobieta męczyzna

Droga życia 2

Cele ekspresji 22
 Cele ekspresji 33
 Cele ekspresji 1=1+9
 Cele ekspresji 1=2+8
 Cele ekspresji 1=3+7
 Cele ekspresji 1=4+6
 Cele ekspresji 1=5+5
 Cele ekspresji 1=6+4
 Cele ekspresji 1=7+3
 Cele ekspresji 1=8+2
 Cele ekspresji 1=9+1
 Cele ekspresji 2=1+1
 Cele ekspresji 2=2+9
 Cele ekspresji 2=3+8
 Cele ekspresji 2=4+7
 Cele ekspresji 2=5+6
 Cele ekspresji 2=6+5
 Cele ekspresji 2=7+4
 Cele ekspresji 2=8+3
 Cele ekspresji 2=9+11
 Cele ekspresji 3=1+2
 Cele ekspresji 3=2+1
 Cele ekspresji 3=3+9
 Cele ekspresji 3=4+8
 Cele ekspresji 3=5+7
 Cele ekspresji 3=6+6
 Cele ekspresji 3=7+5
 Cele ekspresji 3=8+4
 Cele ekspresji 3=9+3
 Cele ekspresji 4=1+3

jażni, która prowadzi do osiągnięcia harmonii i sukcesu, ale możesz być także targany przez
 aczne sytuacje, które zatrzymują Cię w miejscu. Jest to też droga wykonawców czyichś
 mediatorów, tzw. szarych eminencji.
 a, uczuciową i łagodną, o pokojowym nastawieniu i podchodzącą do wszystkiego z
 łużależności, współpracy, pracy w zespołach. Umiesz więc podtrzymywać ducha grupy,
 je wysiłków dla osiągnięcia wspólnego celu. Dlatego też nie znosisz żyć w samotności. Życie
 nie nic niewarte, bo spełniasz się poprzez kontakty i stałą wymianę energii. Równocześnie
 sychiczną i świetnie radzisz sobie tam, gdzie inni poszukują pomocy i towarzystwa. Potrafisz
 błą wierną, w przyjaźni lojalną, utrzymującą w sekrecie powierzone tajemnice. Jesteś szczerzy
 ta. Nieśmiały i uczuciowy, posługujesz się rezerwą, która bywa brana za chłód, jako ochroną
 nia i bycia kochanym. Żywisz się spokojem, harmonią i ciszą. Masz niespotykaną u innych
 kompromisów. Brak Ci agresywności i talentów przywódczych, potrafisz być jednak
 tem na linii szef - zespół. Bez ciebie szef nie byłby szefem.
 dza nadwrażliwość, nadmierny introwertyzm, nieśmiałość, nierównowagę,
 rak wiary w siebie i nieumiejętność wybrania kierunku w życiu, zdecydowania się na
 styczny lub nawnie optymistyczny, a optymizm nie wynika z rozeznania własnej sytuacji, lecz
 echować Cię nonszalancja i hipokryzja. Życie bez troskie, leniwe, pasywne, podporządkowane
 ość wobec wydarzeń. Negatywne emocje eksplodują w wybuchach złości. Możesz być
 talny, wylewny, gadatliwy i natrętny.
 owane przez brak wiary w siebie, wywołują dolegliwości psychosomatyczne, zachwianie
 nej, depresję i smutek. Pojawiają się kłopoty z trawieniem spowodowane wewnętrznym
 i. Osłabienie funkcjonowania plynów: nerki, pęcherz, zle krążenie, opuchlizny, nadwaga,
 potencja. Anemia z powodu braku ćwiczeń i "sztucznego" życia. Ratunkiem dla Ciebie jest
 i, medytacja, joga. Lektura i odpowiednia dieta.
 usłużną, a wrodzona dobroć ułatwia Ci umiejętność wczuwania się w położenie bliźnich.
 źnie podejmujesz decyzje, szukając aprobaty i oparcia u innych, jesteś bowiem wyczulony na
 z się, dopóki się nie upewnisz, na jakim gruncie stoisz. Posiadasz umiarkowanie, mądrość,
 fycznych sytuacjach gwarantują Ci szacunek i podziw otoczenia.
 Może cechować Cię talent artystyczny - zdolności muzyczne, literackie lub poetyckie. We wszystkich dziedzinach, gdzie

Rys.114. Formularz edytora z numerologicznymi opisami źródłowymi

Rys.114 przedstawia Edytor ze źródłowymi opisami numerologicznymi, które Użytkownik może korygować według własnego uznania.

Plik Edycja Widok

hex. 1 linia 1 kobieta męczyzna

hex. 1 linia 1

hex. 1 linia 2

hex. 1 linia 3

hex. 1 linia 4

hex. 1 linia 5

hex. 1 linia 6

hex. 2

hex. 2 linia 1

hex. 2 linia 2

hex. 2 linia 3

hex. 2 linia 4

hex. 2 linia 5

hex. 2 linia 6

hex. 3

hex. 3 linia 1

hex. 3 linia 2

hex. 3 linia 3

hex. 3 linia 4

hex. 3 linia 5

hex. 3 linia 6

hex. 4

hex. 4 linia 1

hex. 4 linia 2

hex. 4 linia 3

hex. 4 linia 4

hex. 4 linia 5

hex. 4 linia 6

hex. 5

hex. 5 linia 1

hex. 5 linia 2

ią niebo. Ponieważ istnieje tylko jedno niebo, te dwa trigramy przedstawiają niebo w zmianie, Tę wieczną, niewyczerpaną, niezniszczalną odnowę symbolizuje smok. Jedziesz na smoku yang - oświecającą, inspirującą, pełną mocy, duchową. Jesteś ośrodkiem aktywności. i Twojego życia wypływają bezpośrednio z Ciebie. Tworzysz swój świat tak jak "niebo niżej" (jak niebo przyszłości) "wyżej". Jesteś w ustawicznym ruchu, w harmonii ze wszechświatem. zesz zmienić swojego kierunku, nie możesz zmniejszyć swojej siły. Odzwierciedlasz stałość, yang. Jeśli heksagram ten nie ulega przeobrażeniu za sprawą linii zmiennych i wiernie ultowanie się z I Chingiem spowodowane było chęcią potwierdzenia drogi, a nie ub brakiem jasności z Twojej strony.

symbol związku seksualnego. W codziennych czynnościach, doniosłość i wpływ yin są ang, gdyż istnieje złudzenie postępu, czasu, ewolucji, poprawy itd. W miłości rolę a jednakowe. Bodziec w Twoim związku z partnerką, inspiracja dla trwałej i namiętej miłości opodobne jest, aby partnerka była tak samo zaangażowana w podanie się Twojej inspiracji a w pewnych okolicznościach może się poczuć odrzucona, zniewolona i sfrustrowana z całkowicie aktywnej roli w związku. Partnerka może mieć aktywne impulsy będące w nie musi to być zgubne, jest to jednak nie do uniknięcia. Zaakceptuj takie konflikty, nie ylepsza reakcja na waszą trwałą dysharmonię.

sprawach duchowych polega na oświecaniu innych. W Twoim duchowym widzeniu nie yobrażasz sobie żadnej innej drogi duchowej. Paradoksy dla Ciebie nie istnieją. baczysz jedność w ich nieharmonijnych ideach duchowych.

zane przez nich alternatywne drogi staną się tylko słownym problemem.

doksy stały się dla nich symbolami, a nie problemami.

kryta, nie gotowa do wyjścia w świat ludzi i zdarzeń. Jej wpływ jest jeszcze pośredni. Swoją ac na działanie innych. Będziesz wiedzieć, gdy czas będzie dojrzały do działania, sz spontanicznie, naturalnie, instynktownie. Nie rób niczego na siłę. W tej chwili nie pragnij niczego z wyjątkiem opanowania i cierpliwości.

Rys. 115. Edytor z wybranymi opisami źródłowymi Księgi Przemian.

Rys.115 przedstawia Edytor ze źródłowymi opisami I Ching, które Użytkownik również może korygować według własnego uznania.

Menu edytora wraz ze znaczeniem poleceń to:

- ◆ **Plik**
 - ◆ **Nowy** - otwarcie nowego opisu
 - ◆ **Otwórz** - otwarcie opisu istniejącego z podkatalogu OPISY
 - ◆ **Opisy źródłowe** - wyświetla się rozwijane okienko ze spisem odpowiednich opisów interpretacyjnych, kliknięcie w wybrany opis powoduje jego dopisanie na końcu otwartego aktualnie opisu.

Wyróżniamy opisy:

- ◆ **Numerologiczne**
- ◆ **I Ching**
- ◆ **Korekta opisów**
 - ◆ **Numerologicznych**
 - ◆ **I Ching**
- ◆ **Zapisz** - zapisanie otwartego opisu w podkatalogu OPISY
- ◆ **Zapisz jako** - zapisanie opisu pod nową nazwą
- ◆ **Drukuj**
 - ◆ **Drukuj całość**
 - ◆ **Wybór stron**
 - ◆ **Szybkie drukowanie**
 - ◆ **Ustawienia wydruku**
 - ◆ **Podgląd wydruku**
- ◆ **Zamknij**

Edycja - funkcje jak w innych edytorach tekstu

- ◆ **Cofnij**
- ◆ **Ponów**
- ◆ **Wytnij**
- ◆ **Kopiuuj**
- ◆ **Wklej**
- ◆ **Usuń**
- ◆ **Zaznacz wszystko**
- ◆ **Znajdź**
- ◆ **Zamień**
- ◆ **Zakończ edycję**
- ◆ **Widok**
 - ◆ **Czcionka**
 - ◆ **Kolor tła**
 - ◆ **Kolor tekstu**
 - ◆ **Powrót do domyślnych**

4.3. Pomoc

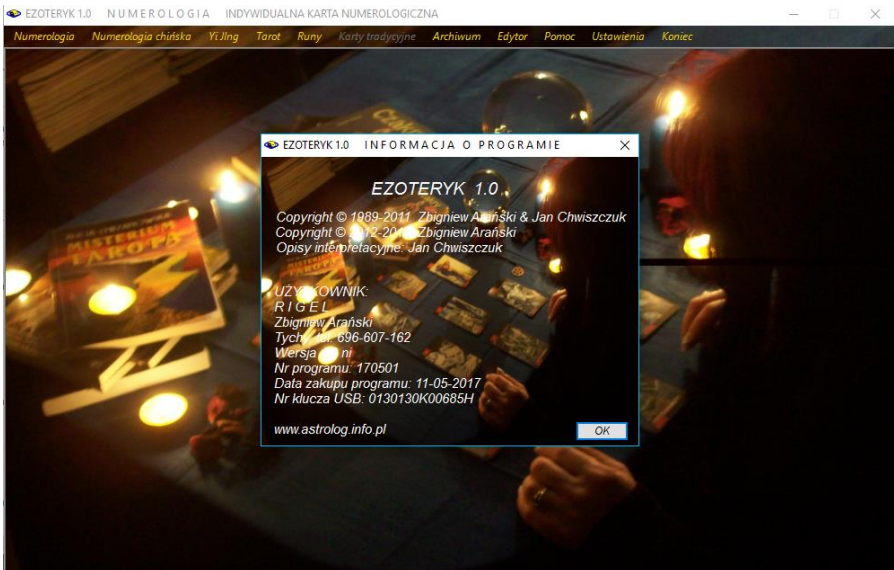
Ta opcja menu pomaga Użytkownikowi zapoznać się z działaniem programu, podaje podstawowe informacje o nim, a także zawiera elementy edukacyjne, pozwalające zrozumieć podstawowe opcje programowe.

4.3.1. Opis programu

Opis programu można uruchomić z menu głównego lub z poziomu dewinacji, klikając **prawym przyciskiem myszy** w formularz dewinacji. Szukając konkretnego opisu należy wyświetlić spis treści i wybrać interesujący rozdział.

Opis programu zawarty został w pliku **EZOTERYK.PDF**, znajdujący się w katalogu głównym Ezoteryka i na płycie instalacyjnej.

4.3.2. Informacja o programie



Rys.116. Formularz informacyjny o programie

Opcja ta pozwala na wyświetlenie podstawowych informacji o zainstalowanej wersji programu, jego numerze seryjnym i dacie zakupu. Wyświetlona jest również stopka Użytkownika, która standardowo umieszczana jest pod wykonanymi wydrukami (Rys. 116).

5. Opcje konfiguracyjne

Opcja ta składa się z sześciu podopcji, uwidoczniionych na Rys.117. Ustawienia dokonane w ramach danej sesji są zapamiętywane w pliku *ustaw.txt* i są wczytywane przy następnym uruchamianiu programu.

5.1. Ustawienia standardowe

Podopcja ta umożliwia wgranie autorskich ustawień parametrów programu w wypadku, gdyby plik *ustaw.txt* z własnymi ustawieniami uległ uszkodzeniu. Ustawienia te są następujące:

Numerologia:

Y jako spółgłoska

metoda sumaryczna obliczenia Drogi Życia

Diamant Życia rozszerzony nie uwzględniany

I Ching:

krok dewinacji normalny

monety chińskie

Tarot:

tempo rozkładania kart normalne

kolor tła układów DarkGreen

Orientacja formularzy wykreślania:

orientacja pionowa

Centrowanie formularzy:

tak

Druk:

drukarka kolorowa

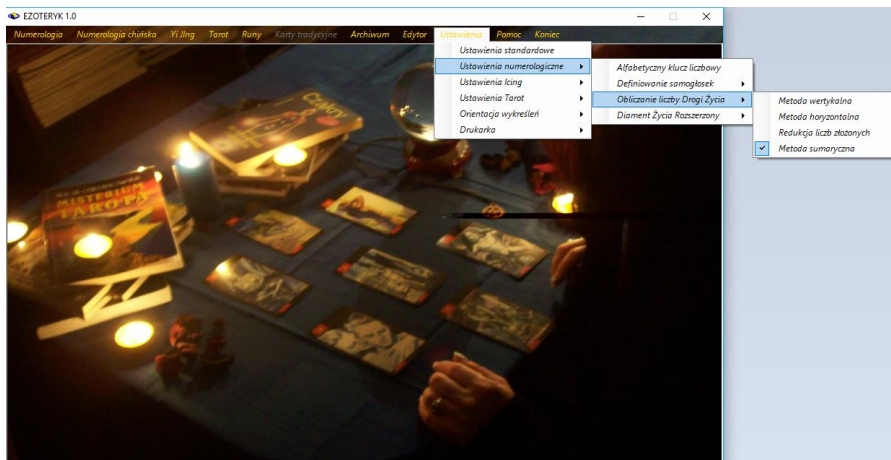
5.2. Ustawienia numerologiczne

Można zapoznać się tutaj z alfabetycznym kluczem liczbowym, zastosowanym w programie (Rys.118).

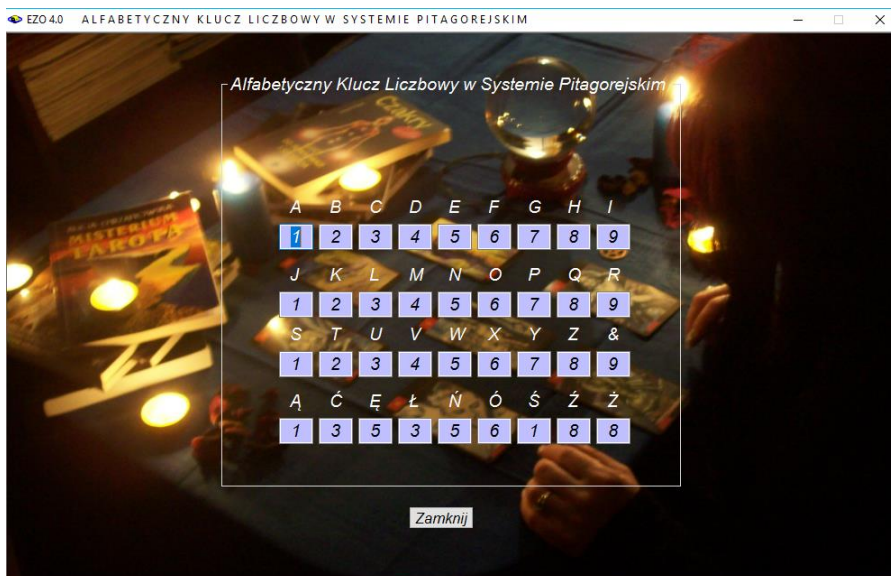
Głoska *Y* może być uznana jako samogłoska lub jako spółgłoska.

Istnieją cztery metody obliczania liczby Drogi Życia:

metoda wertykalna, metoda horyzontalna, redukcja liczb złożonych oraz metoda sumaryczna i jedną z nich można wybrać.
 Diament Życia rozszerzony może być uwzględniany lub nie.



Rys.117. Menu konfiguracyjne programu Ezoteryk 1.0.



Rys.118. Alfabetyczny klucz liczbowy..

5.3. Ustawienia I Chingu

W tej opcji można wybrać szybkość kroku dewinacji. Może on być szybki, normalny lub wolny.

Można dokonywać rzutów monetami chińskimi lub polskimi.

5.4. Ustawienia Tarota

Tempo rozkładania kart można wybrać szybkie, normalne lub wolne.

Tła rozkładu kart, które można wybrać przedstawiono na Rys. 119.

Kolor wybiera się przez kliknięcie przycisku z numerem tła.

Do wyboru jest sześć możliwości kolorystycznych.



Rys. 119. Wybór tła rozkładu kart Tarota.

5.5. Orientacja wykreśleń

Program umożliwia wybór dogodnej orientacji wykreśleń - pionowej lub poziomej, w zależności od posiadanej rozdzielczości ekranu. Dla rozdzielczości pionowej powyżej 1000 pikseli możliwy jest wybór orientacji

pionowej, dla niższej wybierana jest orientacja pozioma (Rys.120), przy czym wymagana jest tu minimalna rozdzielczość pionowa 720 pikseli i pozioma 1280 pikseli.



Rys.120. Orientacja pozioma formularza wykreśleń.

5.6. Centrowanie formularzy

Podopjca pozwala na centrowanie formularzy i umieszczanie ich na środku ekranu lub przy wyłączonym centrowaniu pozostawienie formularzy na miejscu wybranym przez Użytkownika.

5.7. Drukarka

W tej podopcji ustawień menu można wybrać druk kolorowy lub czarno-biały. Ustawienie to jest zapamiętane i zapisane w pliku ustaw.txt. Przyciskiem „**Druk**” na pasku menu horoskopu, wybieramy drukarkę domyślną, a klikając w jej ikonę na pasku, dokonujemy szybkiego wydruku bez konieczności powtórnego jej wyboru za każdym razem.

BIBLIOGRAFIA

1. Brzoza M., *Esencja Numerologii*, Wydawnictwo KOS, Katowice 2000.
2. Brzoza M., *Numerologiczny Słownik Imion*, Wydawnictwo KOS, Katowice 2000
3. Brzoza M., *Materiały z Kursu Numerologii*, Tychy 2006
4. Chrzanowska A., *Świat Tarota Rozkłady*, Studio Astropsychologii, Białystok 1998
5. Chrzanowska A., *Nowe Rozkłady Tarota*, Studio Astropsychologii, Białystok 2000.
6. Czarmińska N., *Liczby losu a wolność wewnętrzna*, Wydawnictwo Ravi, Łódź 2000.
7. Gagne S. & Mann.J, *Astrologia Chińska. Czi Dziewięciu Gwiazd*, Buddyjska Oficyna Wydawnicza, Kraków 1990.
8. Gampel A., *Astrologia Chińska dla Każdego*, Wydawnictwo Lotos, 1991.
9. Hitchcock H., *Numerologia dla każdego*, Studio Astropsychologii, Białystok 2001.
10. Królicki Z., *Feng Shui Nieba i Ziemi. Numerologia Chińska*, Wydawnictwo KOS, Katowice, 2002.
11. Piasecka M., *Runy. Magiczny dar Odyna*, Wydawnictwo Ravi, Łódź 2000.
12. Reifler S., *I Ching. Księga Przemian wg Sama Reiflera*, Wydawnictwo Stanley, Wrocław 1997.